



---

## **Projekti: “Ndjekja dhe verifikimi i premtimeve të fushatës zgjedhore në Shqipëri”**

Projekti ndihmon qytetarët shqiptarë që të gjejnë dhe regjistrojnë premtimet elektorale të politikanëve shqiptarë. Projekti ofron mjete dhe mundësi për të verifikuar realizimin e këtyre premtimeve.

Qëllimi është që të mbahen nën përgjegjësi lidhur me premtimet deputetët e parlamentit shqiptar dhe të zgjedhurit lokalë, kryetarët e Bashkive.

Këtij qëllimi i shërben përgatitja e buxheteve qytetare, që janë versione të thjeshtuara të buxheteve bashkiake për vitin 2020. Nëpërmjet këtyre buxheteve qytetarët do të kuptojnë më mire mënyrën e shpenzimeve dhe se si shpenzohen taksat e tyre.

Ju lutemi të gjeni në këtë dokument buxhetin e thjeshtuar qytetar të Bashkisë Devoll.

Ju falenderojmë për mbështetjen dhe bashkëpunimin!

## Buxheti Qytetar i Bashkisë Devoll, Viti 2020:

### 1. Analiza e parashikimit të të ardhurave për vitin fiskal 2020

Studimi ka për qëllim të analizojë parashikimin për të ardhurat e vitit 2020, e cila do të na ndihmojë të shohim se ku janë përfitimet, problematikat dhe pritshmëritë.

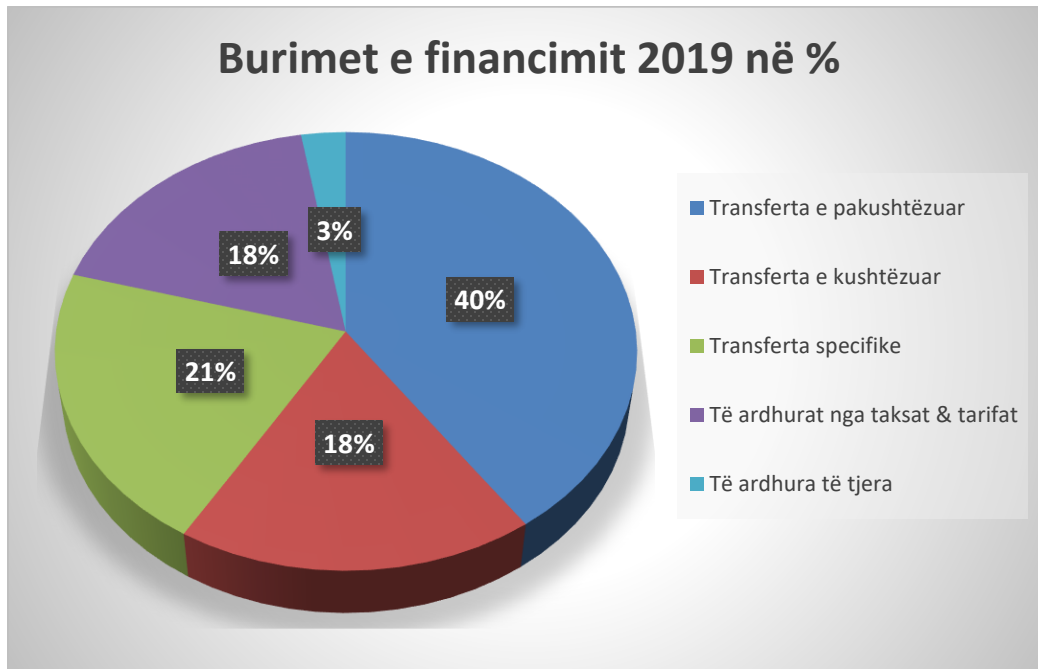
Bazuar në Ligjin nr. 9632, “Për sistemin e taksave vendore”, bashkitë kanë të drejtë të vendosin taksat e tyre +/- 30% nga taksa e miratuar në Ligj, ndërsa tarifatat mund të rriten, zvogëlohen, shtohen apo hiqen me miratim të Këshillit Bashkiak, sipas nevojave të Bashkisë.

**Tabela 1. Të ardhurat totale të Bashkisë sipas burimeve, /000 lek**

Burimet e financimit	Viti 2019	Viti 2020	Diferenca 2020-2019
<b>Transferta e pakushtëzuar</b> (fondi i deleguar nga Qeveria në funksion të Bashkive për përdorim të lirë)	183,359 (40%)	196,459 (38%)	13,100
<b>Transferta e kushtëzuar</b> (fondi i deleguar nga Qeveria në funksion të Bashkive për përdorim të përcaktuar)	83,497 (18%)	84,358 (17%)	861
<b>Transferta specifike</b> (fondi i deleguar nga Qeveria në funksion të Bashkive për përdorim të përcaktuar)	94,259 (21%)	100,857 (20%)	6,598
<b>Të ardhurat nga taksat dhe tarifatat vendore</b> (të ardhurat nga detyrimet e qytetarëve kundrejt Bashkisë)	81,934 (18%)	82,515 (16.2%)	581
<b>Të ardhura të tjera</b> (të ardhura nga institucionet që Bashkia ka nën varësinë e saj)	12,298 (3%)	46,689 (9.1%)	34,391
<b>Total</b>	<b>455,347</b>	<b>510,878</b>	<b>55,531</b>

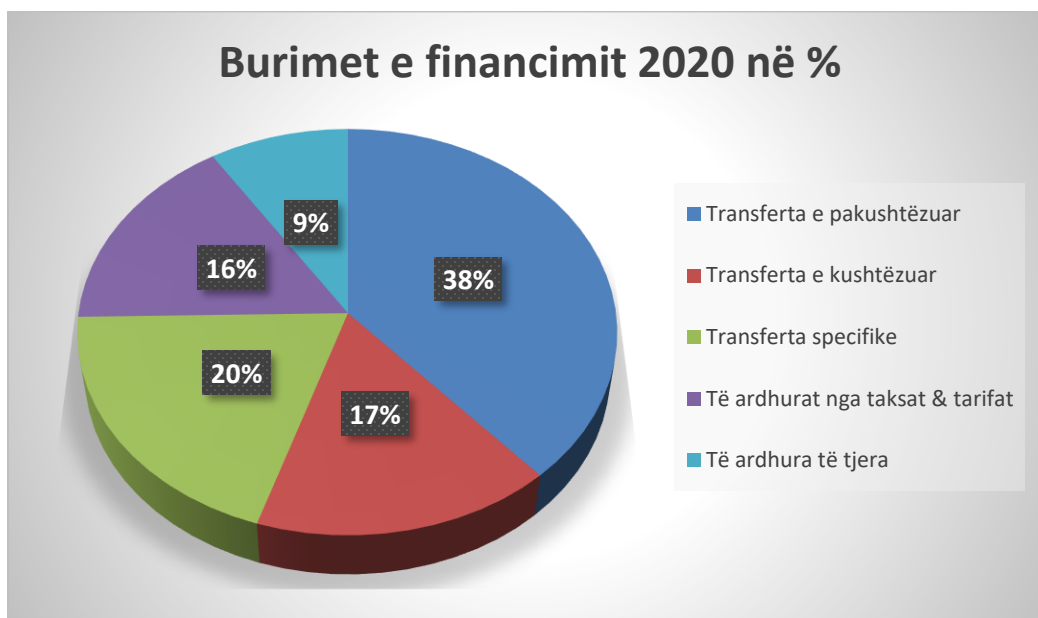
Burimi: Bashkia Devoll, 2020, llogaritje EIC

**Figura 1. Të ardhurat totale, Bashkia Devoll 2019**



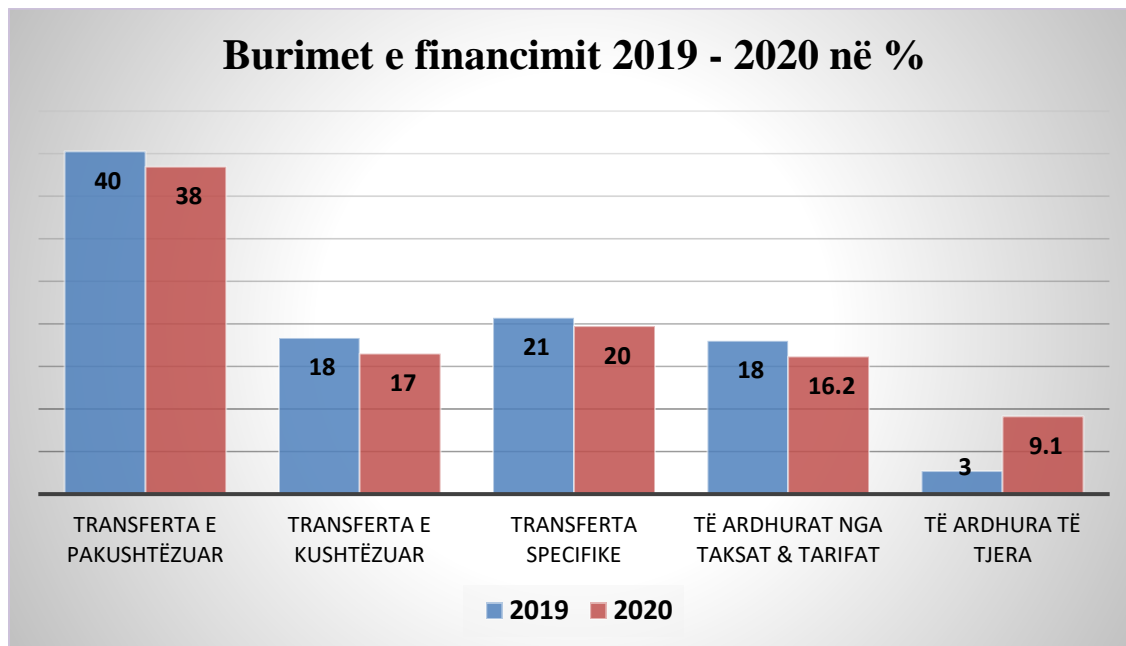
Burimi: Bashkia Devoll, 2020, Ilogaritje EIC

**Figura 2. Të ardhurat totale, Bashkia Devoll 2020**



Burimi: Bashkia Devoll, 2020, Ilogaritje EIC

**Figura 3. Të ardhurat totale, Bashkia Devoll**



Burimi: Bashkia Devoll, 2020, llogaritje EIC

Më poshtë është dhënë parashikimi mbi të ardhurat nga taksat dhe tarifatat, duke zbritur të ardhurat nga gjobat, insitucionet e varësisë dhe shërbimet e ofruara nga Bashkia.

**Tabela 2. Të ardhurat nga taksat dhe tarifatat në /000 Lekë**

Njësia vendore	Të ardhurat nga taksat & tarifatat 2020
<b>Bashkia Devoll</b>	82,515 (të ardhurat pa gjobat & të ardhurat e tjera vendore)
	<b>Të ardhurat vendore</b>
	129,204

Burimi: Bashkia Devoll, 2020

**Tabela 3. Lista e taksave vendore (detyrime që paguajnë qytetarët për shërbimet e marra nga Bashkia)**

(Bilanci 2019 është i pritshëm, pasi sipas Ligjit mbi dorëzimet e bilanceve, bilanci i mbyllur i vitit 2019 dorëzohet deri më 31 Mars 2020. Më pas del vlera reale).

<b>Nr.</b>	<b>Lloji i taksës</b>	<b>Plani i pritshëm në 000 Lekë 2019</b>	<b>Plani 2020 në /000 Lekë</b>	<b>Diferenca në /000 Lekë 2020 -2019</b>	<b>Diferenca në % Lekë 2020 -2019</b>	<b>% mbi totalin e të ardhurave vendore 2020</b>
1	Taksa vendore mbi biznesin e vogël	1,010	1,020	10	1	0.8
2	Taksa mbi pasurinë e paluajtshme	31,381	31,600	219	1	24.5
3	Taksa vendore në shërbimin hotelier	58	59	1	2	0.0
4	Taksa e ndikimit në infrastrukturë	5,050	5,101	51	1	3.9
5	Taksa e tabelës	2,020	2,040	20	1	1.6
6	Taksa mbi kalimin e të drejtës së pronësisë	71	71	-	0	0.1
7	Taksa vjetore për qarkullimin e mjeteve të përdorura	4,040	4,080	40	1	3.2
8	Të tjera	432	437	5	1	0.3
<b>TOTALI</b>		<b>44,062</b>	<b>44,408</b>	<b>346</b>	<b>1</b>	<b>34.4</b>

Burimi: Bashkia Devoll, 2020, llogaritje EIC

**Tabela 4. Lista e tarifave vendore (detyrime fikse që paguajnë qytetarët për shërbimet e marra nga Bashkia)**

<b>Nr.</b>	<b>Lloji i tarifës</b>	<b>Plani i pritshëm në /000 Lekë 2019</b>	<b>Plani 2020 në /000 Lekë</b>	<b>Diferenca në /000 Lekë 2020 -2019</b>	<b>Diferenca në % 2019 -2020</b>	<b>% mbi totalin e të ardhurave vendore 2020</b>
1	Tarifë për mbledhjen & largimin e mbetjeve	22,200	22,398	198	-	17.3

<b>2</b>	Tarifa për ndriçimin publik	11,807	11,807	-	-	9.1
<b>3</b>	Tarifa për gjelbërimin	202	204	2	1	0.2
<b>4</b>	Tarifa për shërbimet administrative të bashkisë	1,603	1,617	14	-	1.3
<b>5</b>	Tarifa të institucioneve të arsimit, kulturës, sportit	545	551	6	1	0.4
<b>6</b>	Tarifa për shërbimin e ujitjes dhe kullimit	505	510	5	1	0.4
<b>7</b>	Tarifa të tjera	1,010	1,020	10	1	0.8
<b>TOTALI</b>		<b>37,872</b>	<b>38,107</b>	<b>235</b>	<b>0.6</b>	<b>29.5</b>

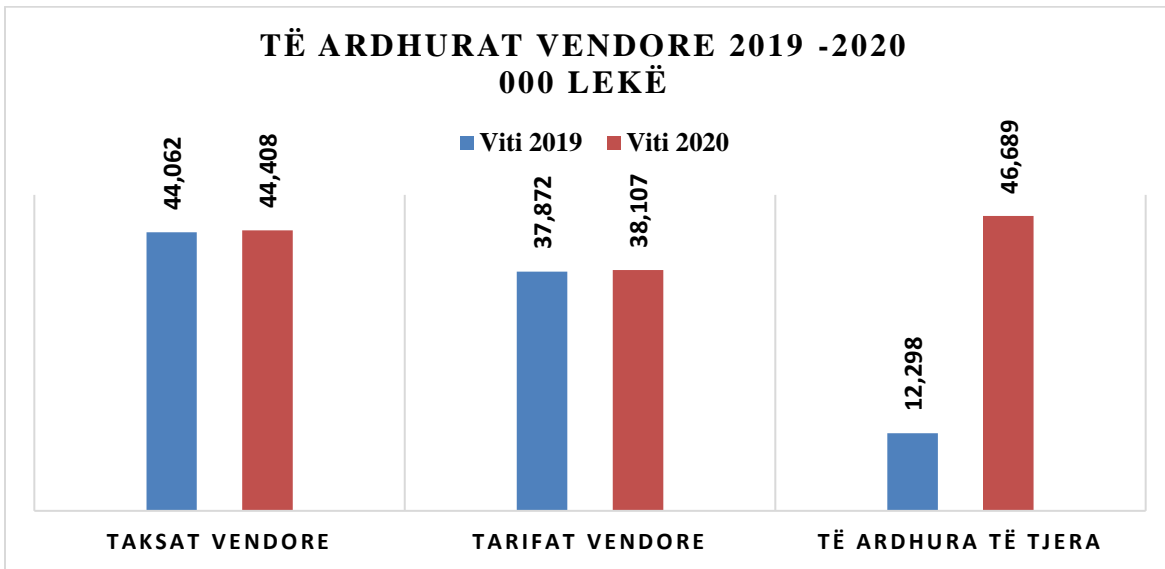
Burimi: Bashkia Devoll, 2020, llogaritje EIC

**Tabela 5. Lista e të ardhurave të tjera vendore (shërbimet që ofron Bashkia/gjoba dhe institucionet vartëse)**

<b>Nr.</b>	<b>Lloji i taksës</b>	<b>Plani i pritshëm në 000 Lekë 2019</b>	<b>Plani 2020 në /000 Lekë</b>	<b>Diferenca në 000 Lekë 2020 -2019</b>	<b>Diferenca në % 2020 -2019</b>	<b>% mbi totalin e të ardhurave vendore 2020</b>
<b>1</b>	Qeraja nga asetet në pronësi	2,709	2,709	-	-	2.1
<b>2</b>	Tërheqje e të ardhurave krijuar nga shërbimet	3,210	-	-3,210	-100	-
<b>3</b>	Shitja e mallrave dhe shërbimeve	1,160	3,531	2,371	204	2.7
<b>4</b>	Kundravajtjet administrative (gjobat)	1,160	1,165	5	0	0.9
<b>5</b>	Të tjera	4,059	39,284	35,225	868	30.4
<b>TOTALI</b>		<b>12,298</b>	<b>46,689</b>	<b>34,391</b>	<b>279.6</b>	<b>36.1</b>

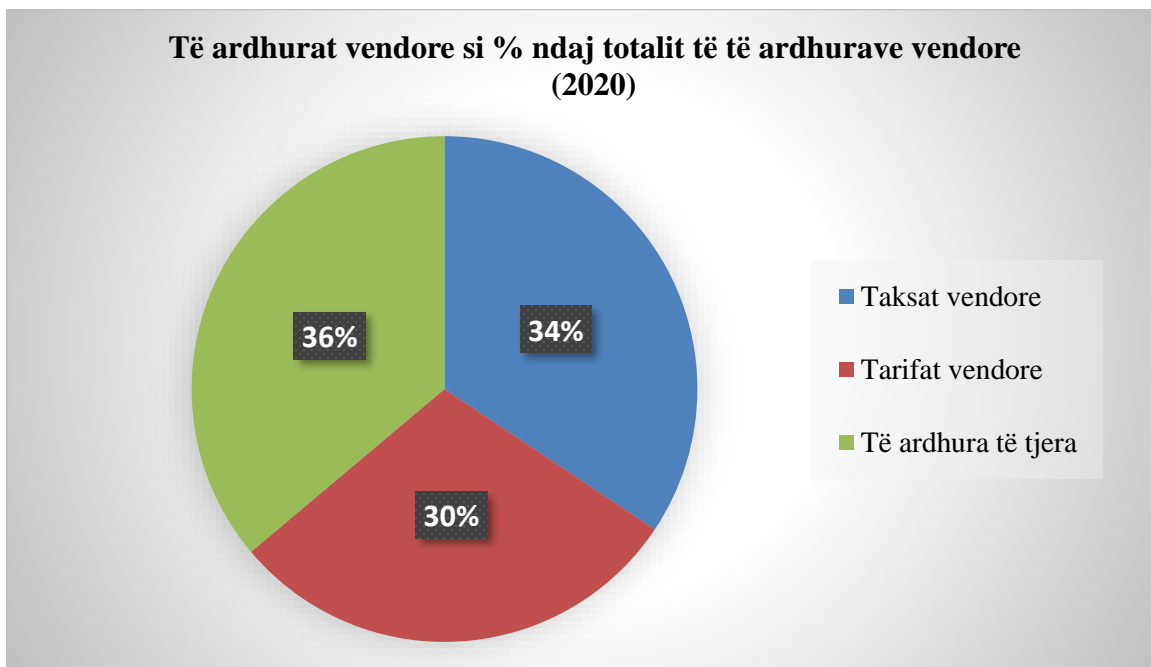
Burimi: Bashkia Devoll, 2020, llogaritje EIC

**Figura 4. Të ardhurat vendore në vlerë 2019 – 2020**



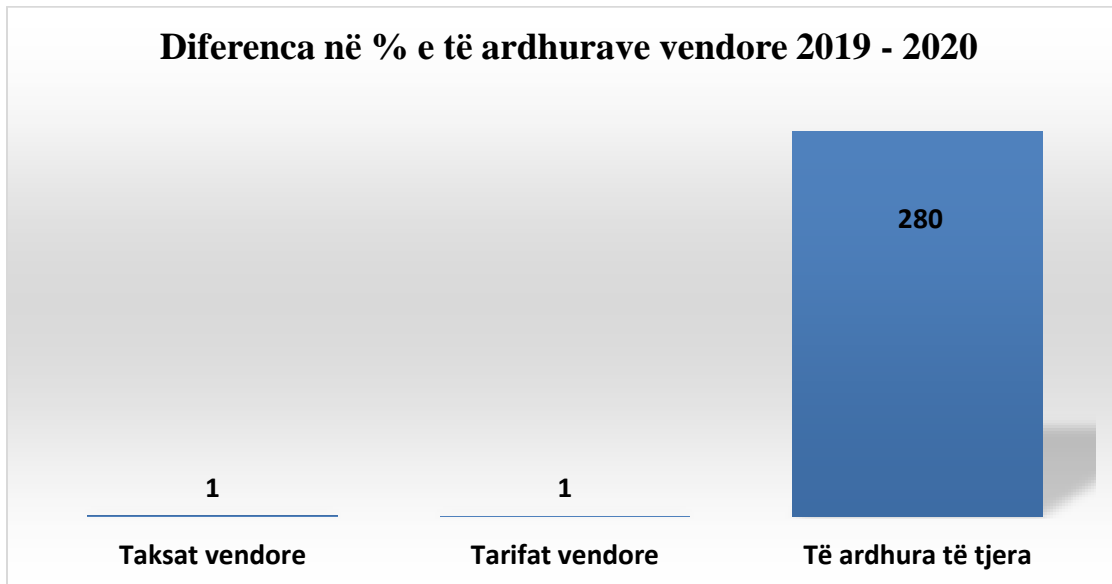
Burimi: Bashkia Devoll, 2020, Ilogaritje EIC

**Figura 5. Të ardhurat vendore në % ndaj totalit të të ardhurave**



Burimi: Bashkia Devoll, 2020, Ilogaritje EIC

**Figura 6. Diferenca e të ardhurave 2019 – 2020**



Burimi: Bashkia Devoll, 2020, llogaritje EIC

**Tabela 6. Transfertat qeveritare në 000 Lekë (fonde të deleguara nga Qeveria për Bashkitë)**

Emërtimi	2020	% mbi Tot. Ardh.
Transferta e pakushtëzuar	196,459	(38%)
Transferta e kushtëzuar	84,358	(17%)
Transferta specifike	100,857	(20%)

Burimi: Bashkia Devoll, 2020, llogaritje EIC

## **2. Analiza e shpenzimeve të Bashkisë Devoll për vitin fiskal 2020**

E rëndësishme për qytetarët është procesi i shpërndarjes së fondeve, ose e thënë ndryshe, ku shkojnë paratë e taksapaguesve; përse shpenzohen nga bashkia?

Analiza më poshtë do marrë në konsideratë shpenzimet afatshkurtra dhe ato afatgjata për vitin 2020.



Më poshtë po japim tabelën përmbledhëse të shpenzimeve:

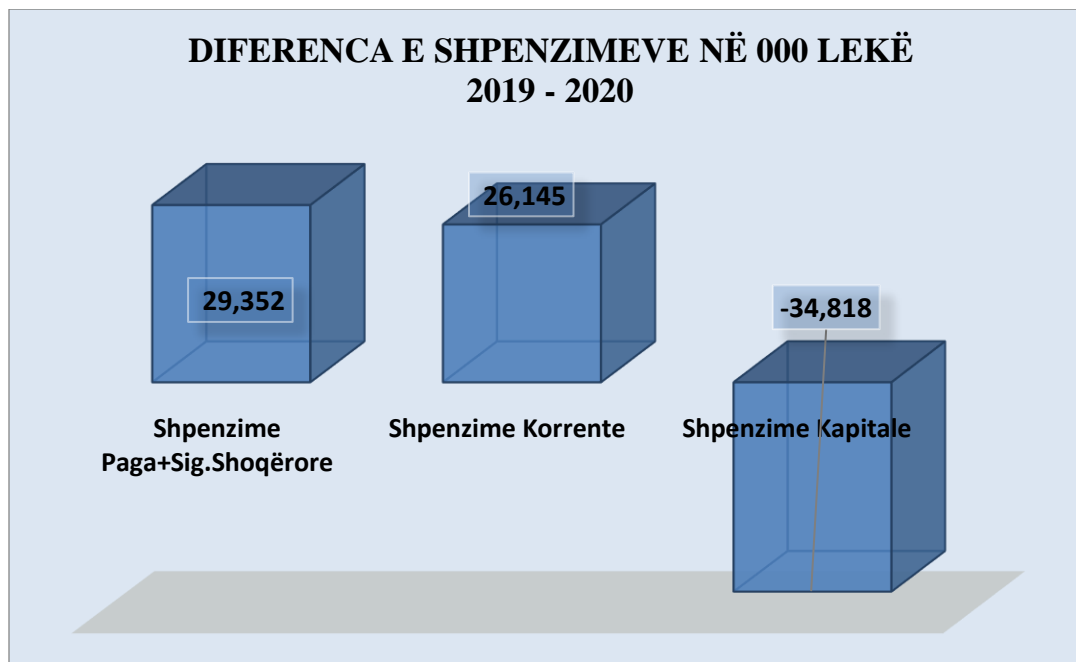
**Tabela 7. Shpenzimet totale të Bashkisë sipas programeve dhe raporti mbi të ardhurat totale**

Emërtimi i shpenzimit	Viti 2019 në 000 Lekë	Viti 2020 në 000 Lekë	Diferenca në vlerë në 000 Lekë 2020-2019	Diferenca në %	% mbi totalin e të ardhurave
Shpenzime Paga+Sig.Shoqërore	196,032	225,384	29,352	15.0	44.1
Shpenzime Korrente	164,180	190,325	26,145	15.9	37.3
Shpenzime Kapitale	120,388	85,570	-34,818	-28.9	16.7
TOTALI	<b>480,600</b>	<b>501,279</b>	<b>20,679</b>	<b>4.3</b>	<b>98.1</b>

Burimi: Bashkia Devoll, 2020, llogaritje EIC

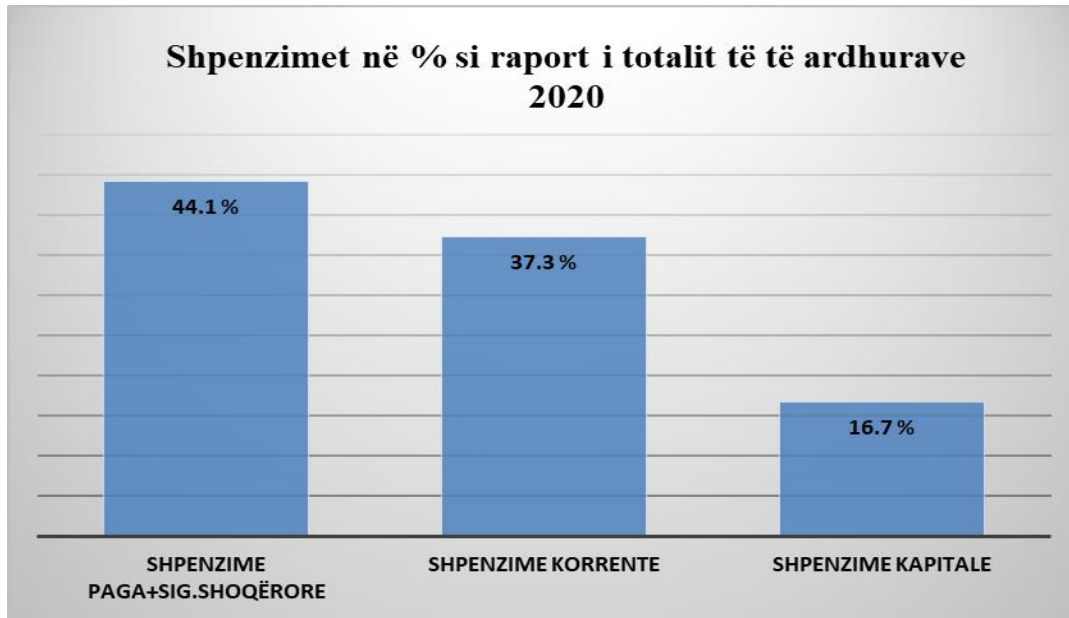
Referuar figurës 7, vërehet se nga krahasimi i dy viteve të njëpasnjëshëm (2019-2020), shpenzimet totale kanë pësuar rritje prej 4.3% në vitin 2020.

**Figura 7. Diferenca e shpenzimeve për vitin 2019-2020**



Burimi: Bashkia Devoll, 2020, llogaritje EIC

**Figura 8. Shpenzimet totale si raport mbi të ardhurat totale**



Burimi: Bashkia Devoll, 2020, llogaritje EIC

Në tabelën e mëposhtme janë evidentuar shpenzimet e Bashkisë Devoll sipas programeve dhe si % ndaj totalit të të ardhurave:

**Tabela 8. Shpenzimet sipas programeve dhe si % ndaj Tot.të ardh.vendore**

Emërtimi i shpenzimit	Shpenzime Totale në 000 Lekë	% mbi totalin e të ardhurave
Programi ekzekutiv & legjislativ, çështje finaniare	75,547	14.8
Shërbime të përgjithshme	104,925	20.5
Shërbime policore	3,756	0.7
Shërbimet e mbrojtjes ndaj zjarrit	13,883	2.7
Rendi publik dhe masat e sigurisë	-	0.0
Çështjet e përgjithshme ekonomike, tregëtare	-	0.0
Bujqësia & pyjet, peshkimi, gjuetia	27,249	5.3
Transporti	148,268	29.0
Industri të tjera	-	0.0

Menaxhimi i mbetjeve	2,428	0.5
Menaxhimi i ujërave të zeza	-	0.0
Reduktimi i ndotjes	-	0.0
Mbrojtja e mjedisit	-	0.0
Zhvillimi i strehimit	-	0.0
Zhvillimi i komunitetit	-	0.0
Furnizimi me ujë	-	0.0
Ndriçimi i rrugëve	18,774	3.7
Shërbimet ambulatorë	-	0.0
Shërbimet rekreative & sportive	10,248	2.0
Shërbimet kulturore	4,839	0.9
Arsimi bazë & parashkollor	70,025	13.7
Arsimi parauniversitar	7,788	1.5
Shërbime plotësuese në arsim	-	0.0
Sëmundje & paaftësi	2,212	0.4
Të moshuarit	-	0.0
Familje & fëmijë	696	0.1
Papunësia	-	0.0
Strehimi	-	0.0
Ndihma ekonomike	10,641	2.1
<b>TOTALI</b>	<b>501,279</b>	<b>98.1</b>

Burimi: Bashkia Devoll, 2020, llogaritje EIC