



Projekti: “Ndjekja dhe verifikimi i premtimeve të fushatës zgjedhore në Shqipëri”

Projekti ndihmon qytetarët shqiptarë që të gjejnë dhe rregjistrojnë premtimet elektorale të politikanëve shqiptarë. Projekti ofron mjete dhe mundësi për të verifikuar realizimin e këtyre premtimeve.

Qëllimi është që të mbahen nën përgjegjësi lidhur me premtimet deputetët e parlamentit shqiptar dhe të zgjedhurit lokalë, kryetarët e Bashkive.

Këtij qëllimi i shërben përgatitja e buxheteve qytetare, që janë versione të thjeshtuara të buxheteve bashkiake për vitin 2020. Nëpërmjet këtyre buxheteve qytetarët do të kuptojnë më mirë mënyrën e shpenzimeve dhe se si shpenzohen taksat e tyre.

Ju lutemi të gjeni në këtë dokument buxhetin e thjeshtuar qytetar të Bashkisë Himarë.

Ju falenderojmë për mbështetjen dhe bashkëpunimin!

Buxheti Qytetar i Bashkisë Himarë, Viti 2020:

1. Analiza e parashikimit të të ardhurave për vitin fiskal 2020

Studimi ka për qëllim të analizojë parashikimin për të ardhurat e vitit 2020, e cila do të na ndihmojë të shohim se ku janë përfitimet, problematikat dhe pritshmëritë.

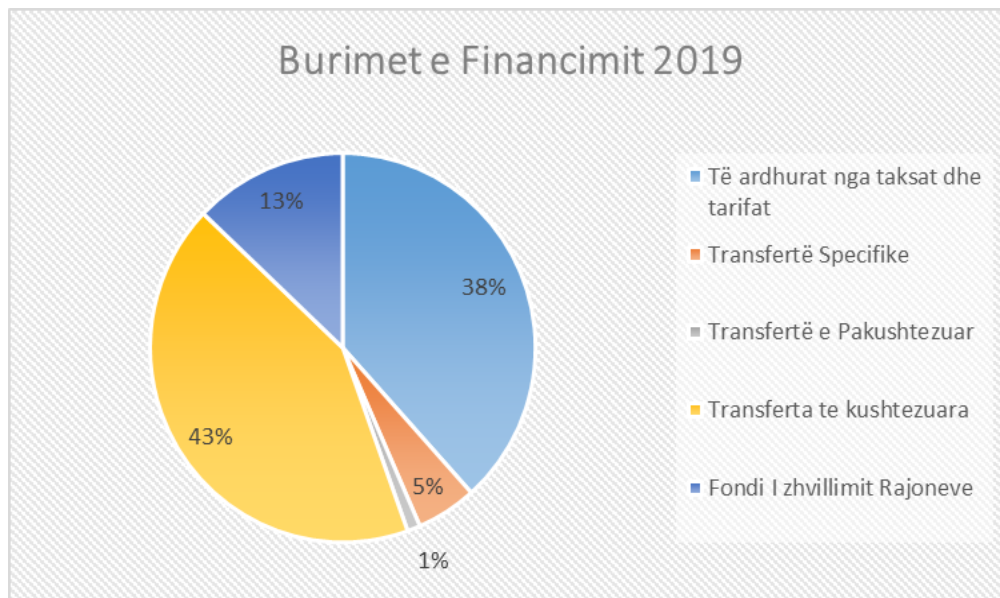
Bazuar në Ligjin nr. 9632, “Për sistemin e taksave vendore”, bashkitë kanë të drejtë të vendosin taksat e tyre +/- 30% nga taksa e miratuar në Ligj, ndërsa tarifatat mund të rriten, zvogëlohen, shtohen apo hiqen me miratim të Këshillit Bashkiak, sipas nevojave të Bashkisë.

Tabela 1. Të ardhurat totale të Bashkisë sipas burimeve, /000 lek

Nr.	BURIMET E FINANCIMIT	SHUMA	SHUMA	Diferenca 2020-2019
		Viti 2019	Viti 2020	
1	Të ardhurat nga taksat dhe tarifatat	378,500 (38%)	424,500 (38%)	46,000
2	Transferta Specifike	50,000 (5%)	60,000 (5%)	10,000
3	Transferta e Pakushtëzuar	10,750 (1%)	11,860 (1%)	1,110
4	Transferta të kushtëzuara	420,000 (43%)	460,000 (41%)	40,000
5	Fondi i Zhvillimit të Rajoneve	127,083 (13%)	162,745 (15%)	35,662
	TOTALI	986,333	1,119,105	132,772

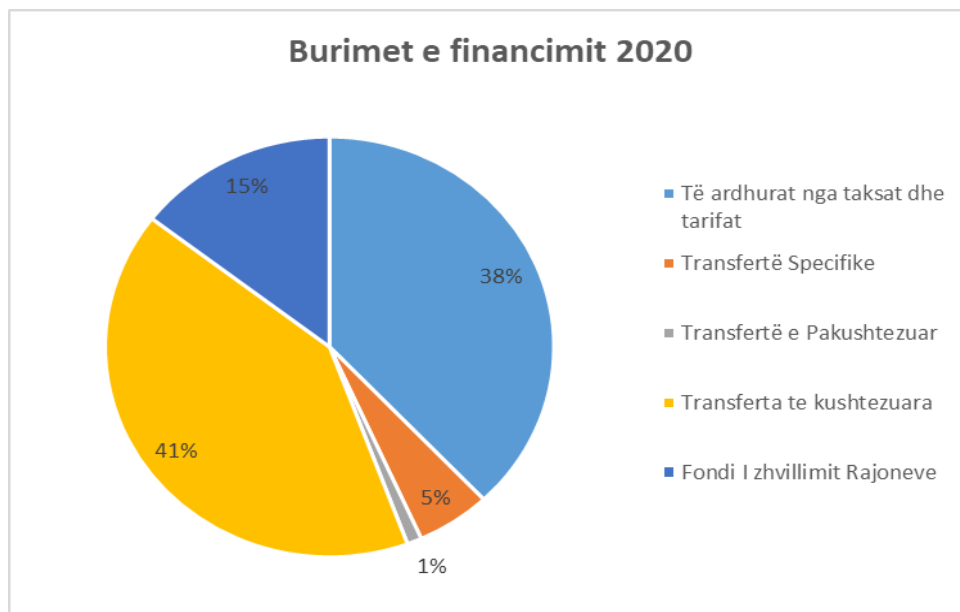
Burimi: Bashkia Himarë (llogaritje EIC)

Grafik 1. Të ardhurat totale, Bashkia Himarë 2019



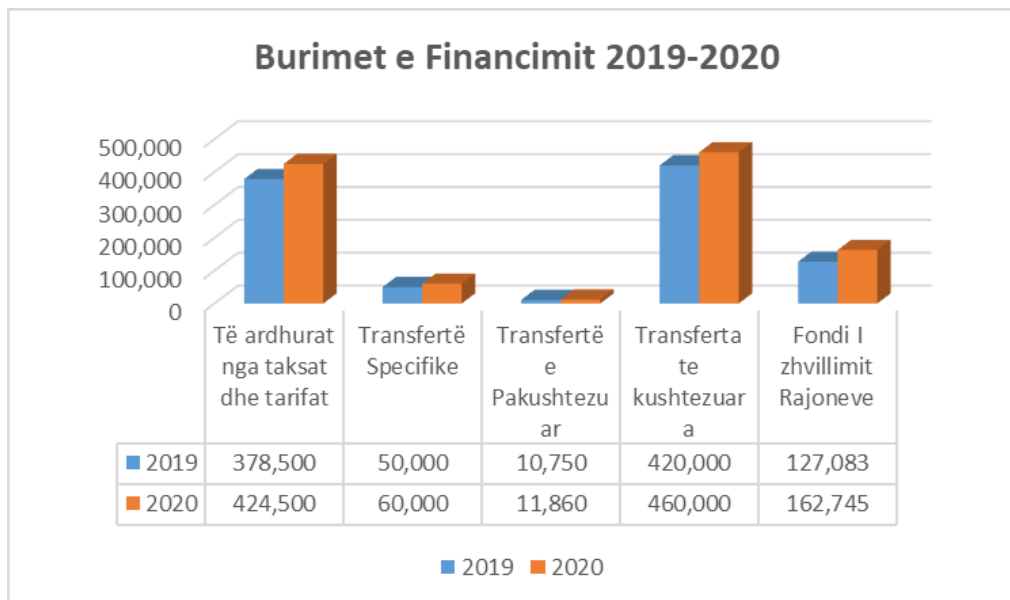
Burimi: Bashkia Himarë (Ilogaritje EIC)

Grafik 2. Të ardhurat totale, Bashkia Himarë 2020



Burimi: Bashkia Himarë (Ilogaritje EIC)

Grafik 3. Burimet e financimit për vitin 2019-2020



Burimi: Bashkia Himarë (Ilogaritje EIC)

Më poshtë është dhënë parashikimi mbi të ardhurat nga taksat dhe tarifat, dhe nga të ardhurat e tjera nga Bashkia Himarë.

Tabela 2. Të ardhurat nga taksat dhe tarifat

Nr.	Të Ardhurat e veta	Plan 2019	Plan 2020	Diferenca 2020-2019	% mbi totalin e të ardhurave vendore 2020
1	Të ardhura nga taksa	181,000.00	199,500.00	18,500.00	47.00
2	Të ardhura nga tarifat	163,500	184,000	20,500.00	43.35
3	Të ardhura të tjera	34,000	41,000	7,000.00	9.66
	TOTALI	378,500.00	424,500.00	46,000.00	100

Burimi: Bashkia Himarë 2020

Tabela 3. Lista e taksave vendore

(Bilanci 2019 është i pritshëm, pasi sipas Ligjit mbi dorëzimet e bilanceve, bilanci i mbyllur i vitit 2019 dorëzohet deri më 31 Mars 2020. Më pas del vlera reale).

TË ARDHURA NGA TAKSAT LOKALE (detyrime që paguajnë qytetarët për shërbimet e marra nga Bashkia)

Nr.	Lloji i taksës	Plani i pritshëm 2019	Plani 2020	Diferenca në vlerë 2019 -2020	Diferenca në % 2019 -2020	% mbi totalin e të ardhurave vendore 2020
1	Taksa mbi ndërtesat	35,000	37,000.00	2,000	6	8.72
2	Taksa mbi tokën bujqësore	6,000	6,000.00	-	0	1.41
3	Taksa e fjetjes në hotel	10,000	11,000.00	1,000	10	2.59
4	Taksa e ndikimit në infrastrukturë	110,000	120,000.00	10,000	9	28.27
5	Taksa mbi kalimin e pronësisë për PP	3,000	4,000.00	1,000	33	0.94
6	Taksa vjetore e mjeteve të përdorura	2,500	2,500.00	-	0	0.59
7	Taksa për zënien e hapësirave publike	1,500	1,500.00	-	0	0.35
8	Taksa e tabelës	2,000	2,500.00	500	25	0.59
9	Taksa të përkohshme	4,000	5,000.00	1,000	25	1.18
10	Taksa e rentës minerare	2,000	3,000.00	1,000	50	0.71
11	Taksa e gjelbërt	2,000	3,000.00	1,000	50	0.71
12	Të tjera	3,000	4,000.00	1,000	33	0.94
TOTALI		181,000	199,500	18,500	10	47.00

Burimi: Bashkia Himarë (llogaritje EIC)

Tabela 4. Lista e tarifave vendore

TË ARDHURA NGA TARIFA VENDORE (detyrime fikse që paguajnë qytetarët për shërbimet e marra nga Bashkia)

Nr.	Lloji i taksës	Plani i pritshëm 2019	Plani 2020	Diferenca në vlerë 2019 -2020	Diferenca në % 2019 -2020	% mbi tot. e të ardhurave vendore 2020
1	Tarifa për pastrim	30,000.00	35,000.00	5,000	17	8.24
2	Tarifa për hapësira publ.	40,000.00	45,000.00	5,000	13	10.60
3	Tarifa e ujit të pijshëm	60,000.00	65,000.00	5,000	8	15.31
4	Tarifa ndriçimi rrugor	6,000.00	6,500.00	500	8	1.53
5	Tarifë tabelle	6,000.00	7,000.00	1,000	17	1.65
6	Tarifë gjelbërimi	6,000.00	7,000.00	1,000	17	1.65
7	Tarifa për reklama	2,000.00	2,500.00	500	25	0.59
8	Tarifë parkimi	2,000.00	2,500.00	500	25	0.59
9	Tarifa për therrjen e bagëtie	500.00	500.00	-	-	0.12
10	Tarifë për shërbime të tjera administrative	5,000.00	6,000.00	1,000	20	1.41
11	Tarifa të tjera	6,000.00	7,000.00	1,000	17	1.65
TOTALI		163,500	184,000	2,000	1.2	43.00

Burimi: Bashkia Himarë (llogaritje EIC)

Tabela 5 Lista e të ardhurave të tjera vendore

Nr.	Lloji i taksës	Plani i pritshëm 2019	Plani 2020	Diferenca në vlerë 2019 -2020	Diferenca në % 2019 -2020	% mbi totalin e të ardhurave vendore 2020
1	Shitje të pronave të ndryshme	10,000.00	15,000.00	5,000.00	50.00	3.53
2	Qera troje	9,000.00	10,000.00	1,000.00	11.11	2.36
3	Qera nga ndërtesat	5,000.00	6,000.00	1,000.00	20.00	1.41
4	Të ardhura nga gjobat	5,000.00	5,000.00			1.18
5	Të ardhura të trashëguara nga viti i kaluar	5,000.00	5,000.00	-	-	1.18
TOTALI		34,000	41,000	7,000	20.59	10

Burimi: Bashkia Himarë 2020 (llogaritje EIC)

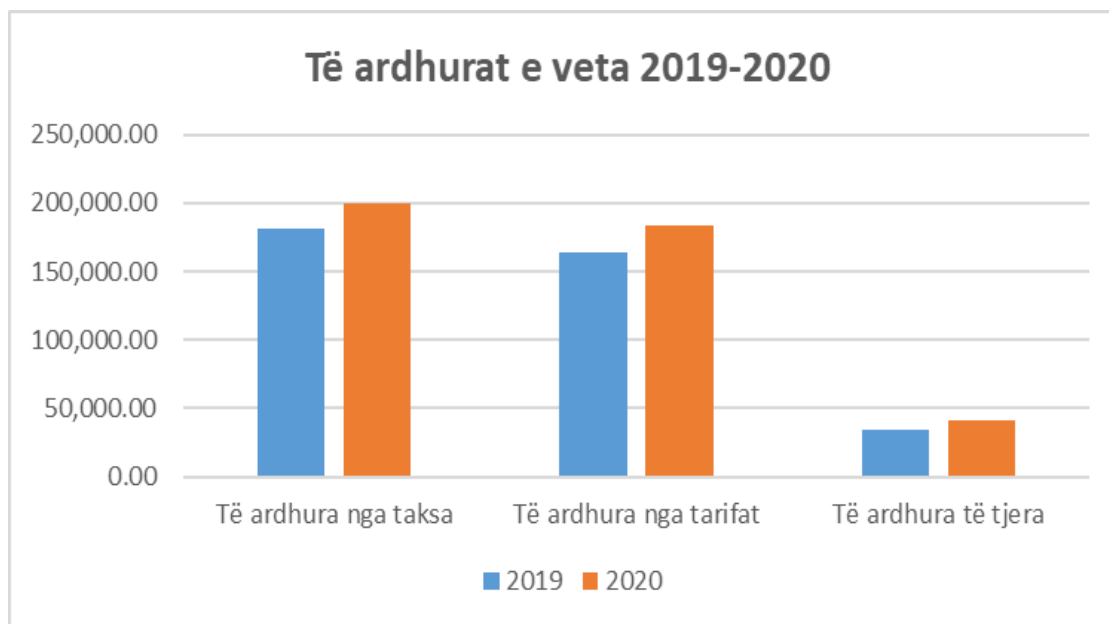
Tabela 6 Lista e të ardhurave nga buxheti i qëndror

TË ARDHURA NGA BUXHETI QENDROR

Nr.	Përshkrimi	Plani i pritshëm 2019	Plani 2020	Diferenca në vlerë 2019 -2020	Diferenca në % 2019 -2020	% mbi totalin e të ardhurave 2020
1	Transferta të kushtëzuara	420,000.00	460,000.00	40,000.00	9.5	41.10
2	Transferta specifike	50,000.00	60,000.00	10,000.00	20	5.36
3	Transferta e pakushtëzuar	10,750.00	11,860.00	1,110.00	10.3	1.06
4	Fondi i Zhvill. të Rajoneve	127,083.00	162,745.00	35,662.00	28.1	14.54
TOTALI		607,833.00	694,605.00	86,772.00		62.07

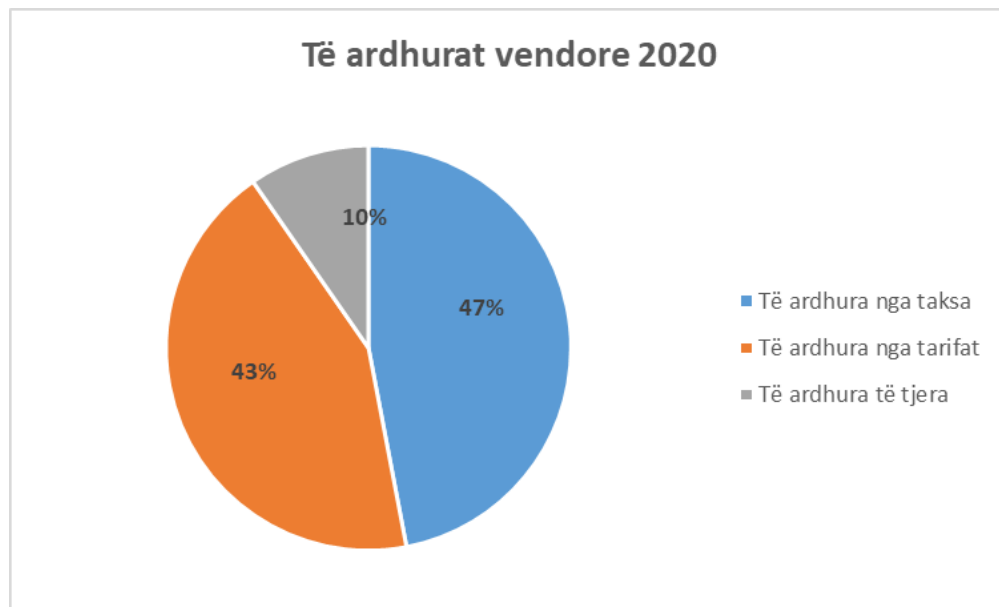
Burimi: Bashkia Himarë 2020 (llogaritje EIC)

Grafik 4 Të ardhurat vendore



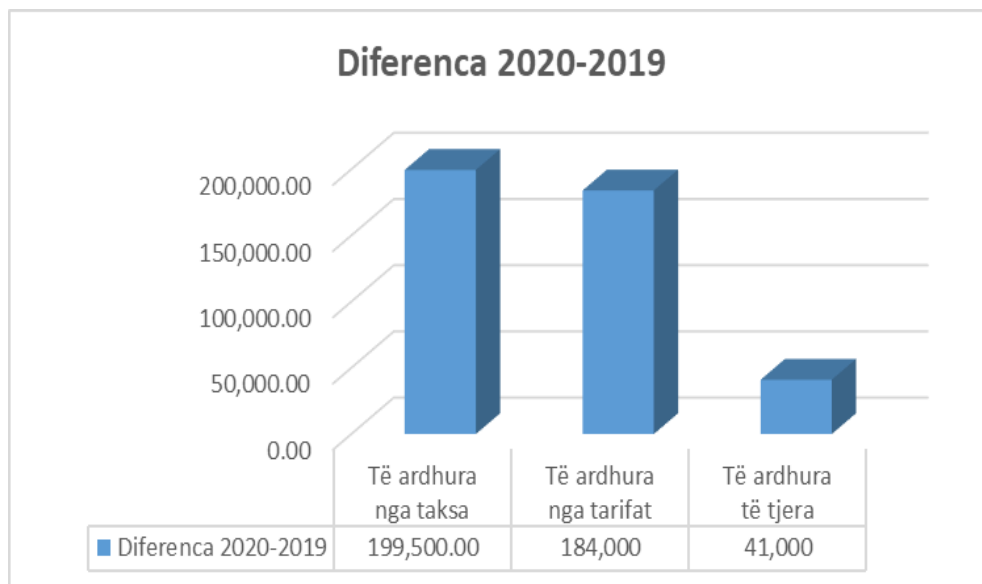
Burimi: Bashkia Himarë (llogaritje EIC)

Grafik 5 Të ardhurat vendore si % mbi totalin e të ardhurave vendore



Burimi: Bashkia Himarë (Ilogaritje EIC)

Grafik 6 Diferenca e të ardhurave vendore



Burimi: Bashkia Himarë (Ilogaritje EIC)

Një element tjetër i rëndësishëm për të ardhurat në buxhetin e bashkive është edhe transfertat e pakushtëzuara dhe ajo specifike, e cila ndihmon ndjeshëm njësitë vendore në përmbushjen e planeve të investimeve dhe shpenzimeve.

Tabela 7. Transfertat qeveritare (fonde të deleguara nga Qeveria për Bashkitë)

Nr.	Transfertat	SHUMA	% mbi të ardhurat
		Viti 2020	
1	Transferta të kushtëzuara	460,000.00	41%
2	Transferta specifike	60,000.00	5%
3	Transferta e pakushtëzuara	11,860.00	1%
4	Fondi I Zhvillimit të Rajoneve	162,745.00	15%
TOTALI		694,605	62%

Burimi: Bashkia Himarë (Ilogaritje EIC)

2. Analiza e shpenzimeve të Bashkisë Himarë për vitin fiskal 2020

E rëndësishme për qytetarët është procesi i shpërndarjes së fondeve, ose e thënë ndryshe, ku shkojnë paratë e taksapaguesve; përse shpenzohen nga bashkia?

Analiza më poshtë do marrë në konsideratë shpenzimet afatshkurtra dhe ato afatgjata për vitin 2020.

Më poshtë po japim tabelën përmbledhëse të shpenzimeve:

Tabela 8. Shpenzimet totale të Bashkisë sipas programeve dhe raporti mbi të ardhurat totale

Shpenzimet	2019	2020	Dif. 2019-2020	% mbi Tot. Ardh.
Shpenzime për paga dhe sigurime	130,960.46	137,508.49	6,548.02	12.29%
Shpenzime Korente	249,116.18	261,571.98	12,455.81	23.37%
Shpenzime kapitale	600,020.52	720,024.62	120,004.10	64.34%
TOTALI	980,097	1,119,105		100.000%

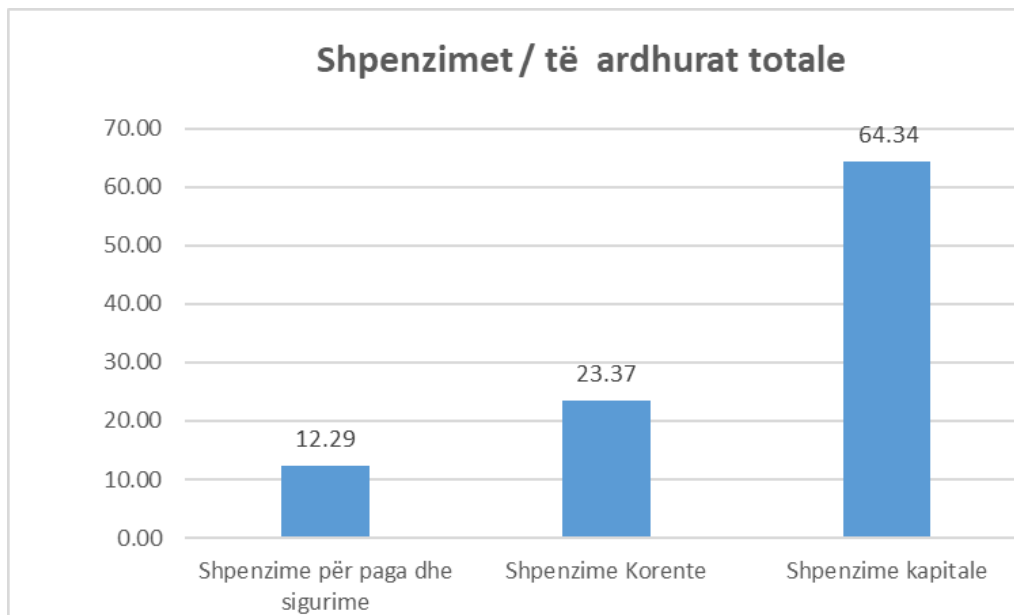
Burimi: Bashkia Himarë (Ilogaritje EIC)

Grafik 7 Diferenca e shpenzimeve për vitin 2019-2020



Burimi: Bashkia Himarë (Ilogaritje EIC)

Grafik 8 Shpenzimet totale si raport mbi të ardhurat totale



Burimi: Bashkia Himarë (Ilogaritje EIC)

Në tabelën e mëposhtme janë evidentuar shpenzimet, që iu shtuan Bashkisë Himarë si rezultat i Reformës Administrative dhe Decentralizimit Fiskal. Që nga viti 2015 Bashkitë kanë më shumë kompetenca për t'i shërbyer qytetarëve të tyre.

Më poshtë po japim tabelën 10 të shpenzimeve në Bashkinë Himarë sipas Programeve:

Tabela 9. Shpenzimet sipas programeve dhe si % ndaj Tot.të ardh.vendore

SHPENZIMET SIPAS NËNFUNKSIONIT DHE PROGRAMIT	Vlera	% ndaj TA vendore
Planif.Menaxh.Administrimi	234,921	20.99%
Shërbimet e kujdesit parësor	1,213	0.11%
Emergjencat civile	1,213	0.11%
Furnizimi me ujë dhe kanaliz.	13,685	1.22%
Menaxhimi i ujit	1,584	0.14%
Menxhimi i mbetjeve dhe shërbimet publike vendore	49,723	4.44%
Zhvillimi rural dhe infrastruktura bujqësore	4,987	0.45%
Infrastruktura dhe transporti rrugor	561,663	50.19%
Edukimi dhe Sporti	24,787	2.21%
Arti, Kultura dhe Turizmi	8,489	0.76%
Mbrojtja e mjedisit dhe menaxhimi i pyjeve	606	0.05%
Shërbimi social	72,765	6.50%
Arsimi parashkollor	59,231	5.29%
Arsimi parauniversitar+konviktet e ars.parauniversitar	1,013	0.09%
Ujitja dhe kullimi	54,594	4.88%
Shërbimi zjarrfikës	14,202	1.27%
Administrimi i pyjeve	3,956	0.35%
Rrugët rurale	10,473	0.94%
TOTAL	1,119,105.00	100.00%

Burimi: Bashkia Himarë (Ilogaritje EIC)