



Projekti: “Ndjekja dhe verifikimi i premtimeve të fushatës zgjedhore në Shqipëri”

Projekti ndihmon qytetarët shqiptarë që të gjejnë dhe regjistrojnë premtimet elektorale të politikanëve shqiptarë. Projekti ofron mjete dhe mundësi për të verifikuar realizimin e këtyre premtimeve.

Qëllimi është që të mbahen nën përgjegjësi lidhur me premtimet deputetët e parlamentit shqiptar dhe të zgjedhurit lokalë, kryetarët e Bashkive.

Këtij qëllimi i shërben përgatitja e buxheteve qytetare, që janë versione të thjeshtuara të buxheteve bashkiake për vitin 2020. Nëpërmjet këtyre buxheteve qytetarët do të kuptojnë më mirë mënyrën e shpenzimeve dhe se si shpenzohen taksat e tyre.

Ju lutemi të gjeni në këtë dokument buxhetin e thjeshtuar qytetar të Bashkisë Selenicë.

Ju falenderojmë për mbështetjen dhe bashkëpunimin!

Buxheti Qytetar i Bashkisë Selenicë, Viti 2020:

1. Analiza e parashikimit të të ardhurave për vitin fiskal 2020

Studimi ka për qëllim të analizojë parashikimin për të ardhurat e vitit 2020, e cila do të na ndihmojë të shohim se ku janë përfitimet, problematikat dhe pritshmëritë.

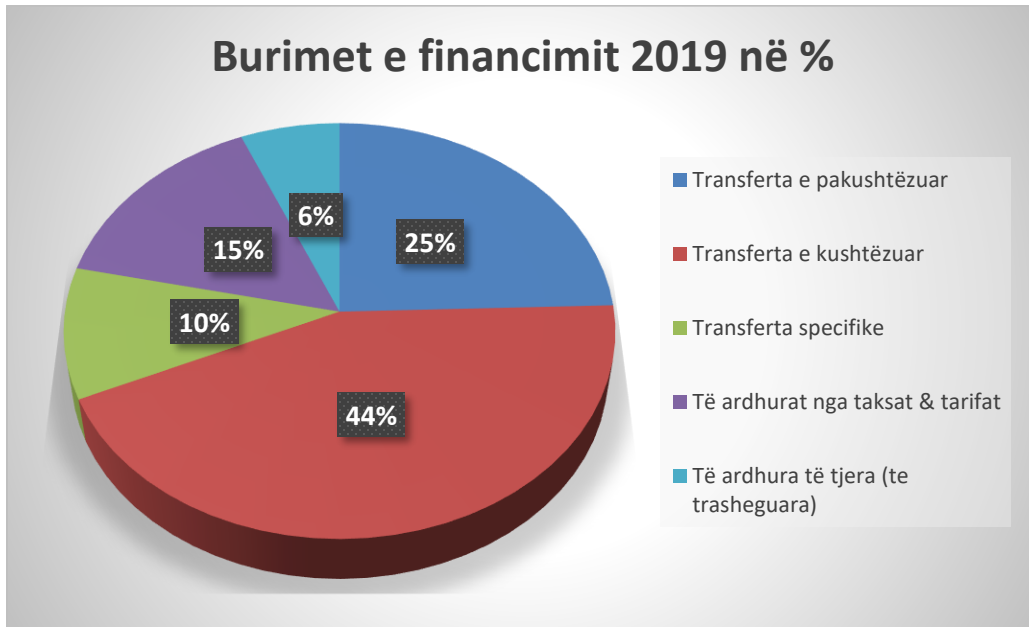
Bazuar në Ligjin nr. 9632, “Për sistemin e taksave vendore”, bashkitë kanë të drejtë të vendosin taksat e tyre +/- 30% nga taksa e miratuar në Ligj, ndërsa tarifatat mund të rriten, zvogëlohen, shtohen apo hiqen me miratim të Këshillit Bashkiak, sipas nevojave të Bashkisë.

Tabela 1. Të ardhurat totale të Bashkisë sipas burimeve, /000 lek

Burimet e financimit	Viti 2019	Viti 2020	Diferenca 2020-2019
Transferta e pakushtëzuar (fondi i deleguar nga Qeveria në funksion të Bashkive për përdorim të lirë)	163,000 (25%)	167,390 (32%)	4,390
Transferta e kushtëzuar (fondi i deleguar nga Qeveria në funksion të Bashkive për përdorim të përcaktuar)	291,321 (44%)	152,365 (29%)	-138,956
Transferta e pakushtëzuar sektoriale (fondi i deleguar nga Qeveria në funksion të Bashkive për përdorim të përcaktuar)	67,439 (10%)	68,521 (13%)	1,082
Të ardhurat nga taksat dhe tarifatat vendore (të ardhurat nga detyrimet e qytetarëve kundrejt Bashkisë)	101,034 (15%)	125,982 (23.8%)	24,948
Të ardhura të tjera (të ardhura nga institucionet që Bashkia ka nën varësinë e saj)	42,385 (6%)	15,000 (2.8%)	-27,385
Total	665,179	529,258	-135,921

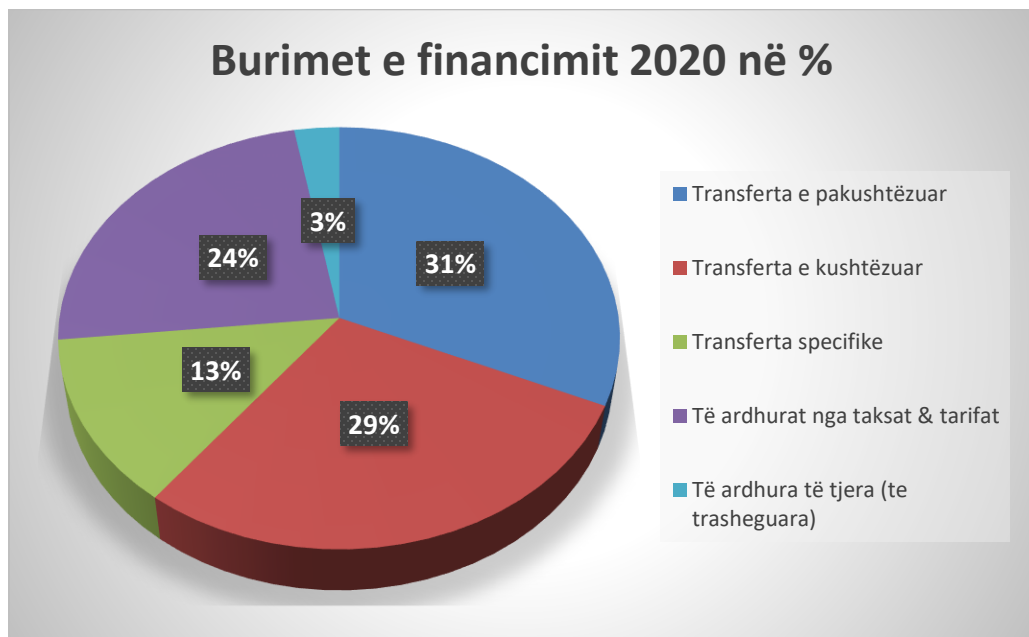
Burimi: Bashkia Selenicë, 2020, llogaritje EIC

Figura 1. Të ardhurat totale, Bashkia Selenicë 2019



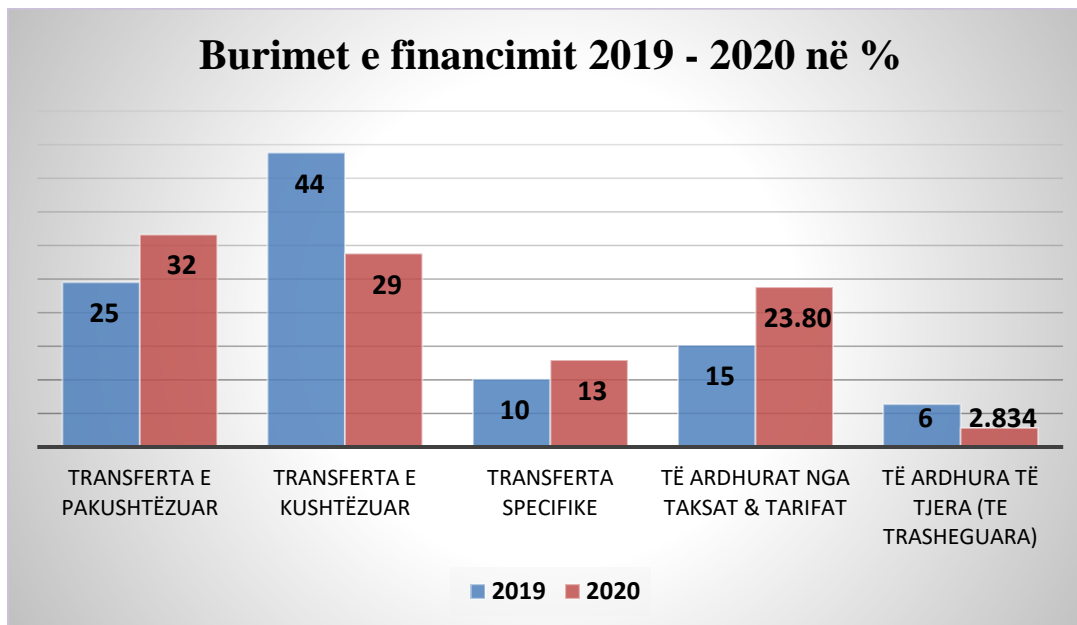
Burimi: Bashkia Selenicë (Ilogaritje EIC)

Figura 2. Të ardhurat totale, Bashkia Selenicë 2020



Burimi: Bashkia Selenicë (Ilogaritje EIC)

Figura 3. Të ardhurat totale për vitet 2019-2020



Burimi: Bashkia Selenicë (Ilogaritje EIC)

Më poshtë është dhënë parashikimi mbi të ardhurat nga taksat dhe tarifatat, duke zbritur të ardhurat nga gjobat, insitucionet e varësisë dhe shërbimet e ofruara nga Bashkia.

Tabela 2. Të ardhurat nga taksat dhe tarifatat

Njësia vendore	Të ardhurat nga taksat dhe tarifatat 2020
Bashkia Selenicë	125,982 (të ardhurat pa gjobat dhe të ardhurat e tjera vendore)
	Të ardhurat vendore
	125,982

Burimi: Bashkia Selenicë 2020

Tabela 3. Lista e taksave vendore (detyrime që paguajnë qytetarët për shërbimet e marra nga Bashkia)

(Bilanci 2019 është i pritshëm, pasi sipas Ligjit mbi dorëzimet e bilanceve, bilanci i mbyllur i vitit 2019 dorëzohet deri më 31 Mars 2020. Më pas del vlera reale).

Nr.	Taksat vendore	Plani i pritshëm 2019 në /000 Lekë	Plani 2020	Diferenca 2020-2019 në 000/Lekë	Diferenca në % 2020-2019	% mbi tot. e të ardhurave vendore
1	Taksa vendore mbi biz. e vogël	1,500	1,500	-	0	1.2
2	Taksa mbi pasurinë e paluajt.	32,680	33,957	1,277	4	27.0
3	Taksa e ndikimit në infrastruk.	6,500	8,450	1,950	30	6.7
4	Taksa e tabelës	111	111	-	0	0.1
5	Taksa vjetore për qarkullimin e mjeteve të përdorura	4,500	4,500	-	0	3.6
6	Taksa e rentës minerare	995	1,483	488	49	1.2
	TOTALI	46,286	50,001	3,715	8	39.7

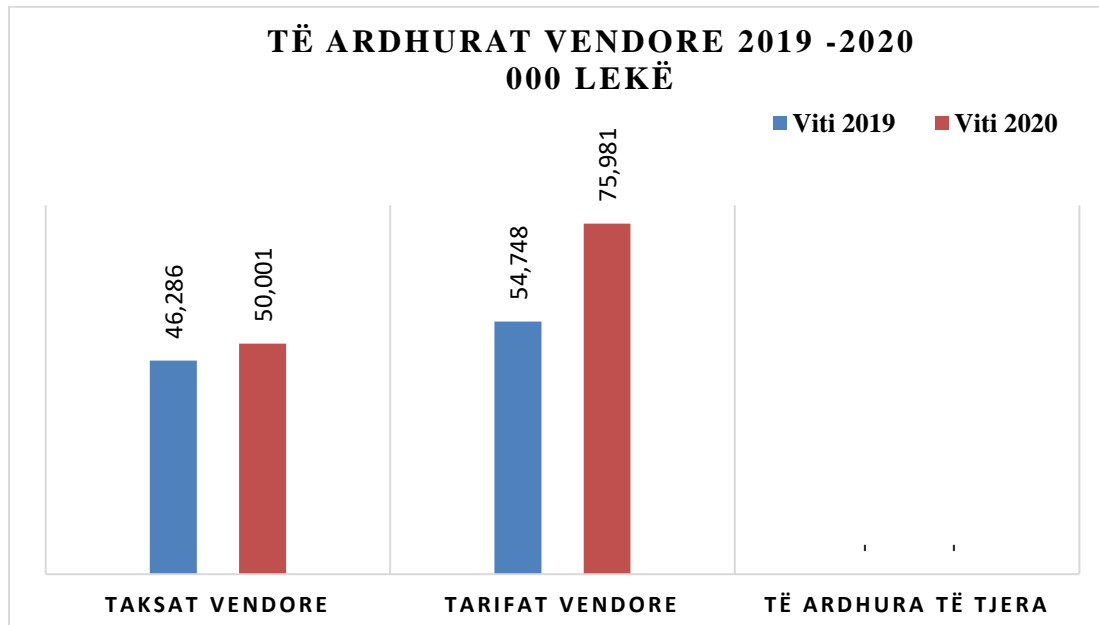
Burimi: Bashkia Selenicë (llogaritje EIC)

Tabela 4. Lista e tarifave vendore (detyrime fikse që paguajnë qytetarët për shërbimet e marra nga Bashkia)

Nr.	Tarifat vendore	Plani i pritshëm 2019 në 000/Lekë	Plani 2020	Diferenca 2020-2019 në 000/Lekë	Diferenca në % 2020-2019	% mbi tot. e të ardhurave vendore
1	Tarifa për menaxh. e mbetjeve	8,127	9,492	1,365	17	7.5
2	Tarifa për ndriçimin publik	299	301	2	1	0.2
3	Tarifa për gjelbërimin	5,526	5,526	-	-	4.4
4	Tarifa për shërbimet administrative të bashkisë	9,577	10,623	1,046	-	8.4
5	Tarifa për shërbimin e ujitjes dhe kullimit	469	539	70	15	0.4
6	Tarifa e përkohëshme	5,750	5,750	-	-	4.6
7	Tarifa të tjera	25,000	43,750	18,750	75	34.7
	TOTALI	54,748	75,981	21,233	38.8	60.3

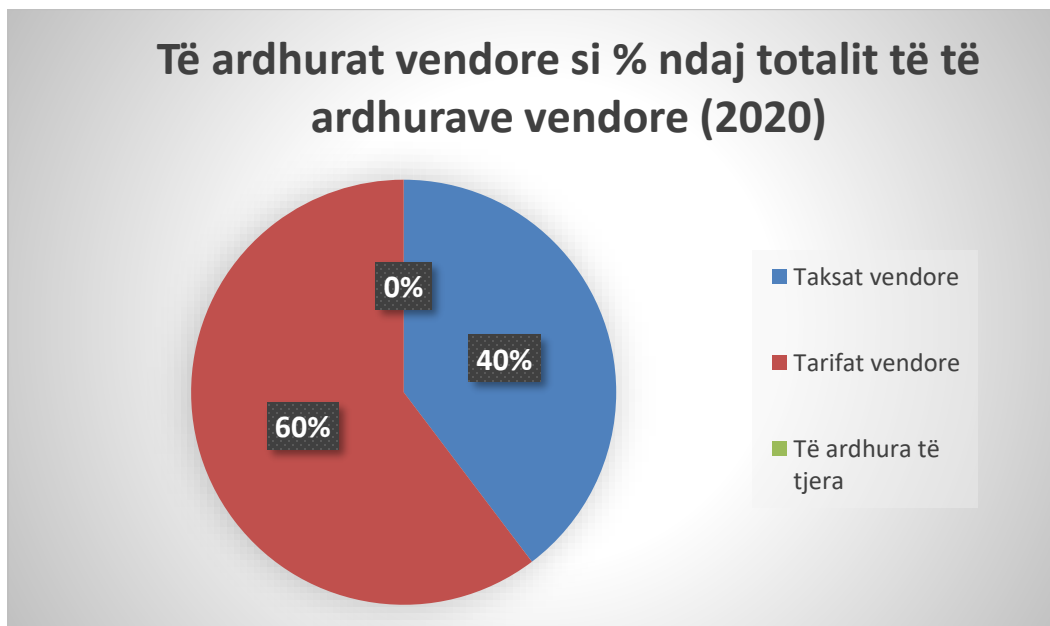
Burimi: Bashkia Selenicë (llogaritje EIC)

Figura 4. Të ardhurat vendore në vlerë 2019-2020



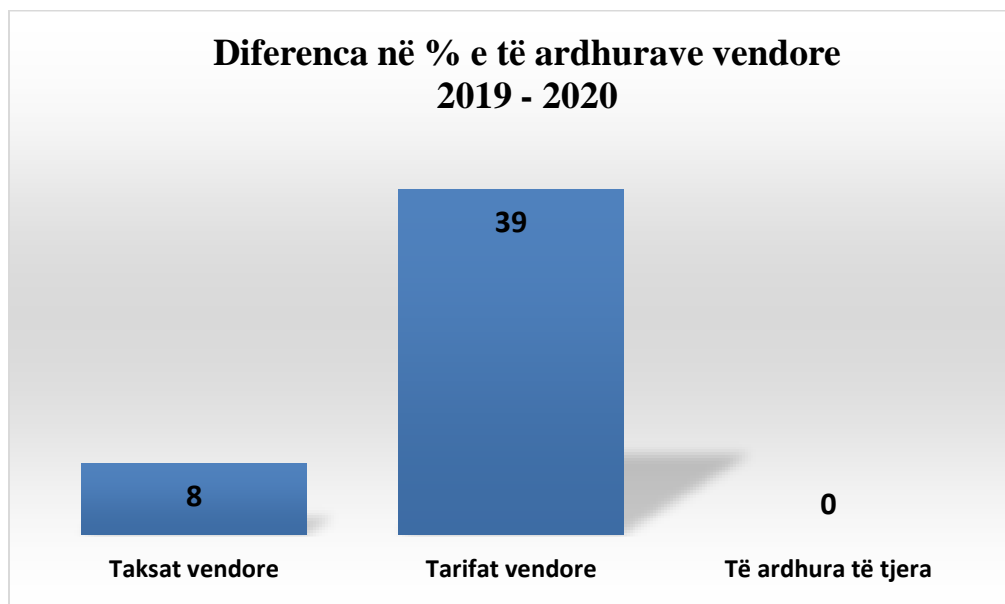
Burimi: Bashkia Selenicë (Ilogaritje EIC)

Figura 5. Të ardhurat vendore si % mbi totalin e të ardhurave vendore



Burimi: Bashkia Selenicë (Ilogaritje EIC)

Figura 6. Diferenca e të ardhurave vendore



Burimi: Bashkia Selenicë (Ilogaritje EIC)

Një element tjetër i rëndësishëm për të ardhurat në buxhetin e bashkive është edhe transfertat e pakushtëzuar dhe ajo specifike, e cila ndihmon ndjeshëm njësitë vendore në përmbushjen e planeve të investimeve dhe shpenzimeve.

Tabela 5. Transfertat qeveritare (fonde të deleguara nga Qeveria për Bashkitë)

Emërtimi	2020	% mbi Tot. Ardh.
Transferta e pakushtëzuar	167,390	(32%)
Transferta e kushtëzuar	152,365	(29%)
Transferta specifike	68,521	(13%)

Burimi: Bashkia Selenicë (Ilogaritje EIC)

2. Analiza e shpenzimeve të Bashkisë Selenicë për vitin fiskal 2020

E rëndësishme për qytetarët është procesi i shpërndarjes së fondeve, ose e thënë ndryshe, ku shkojnë paratë e taksapaguesve; përse shpenzohen nga bashkia?

Analiza më poshtë do marrë në konsideratë shpenzimet afatshkurtra dhe ato afatgjata për vitin 2020.

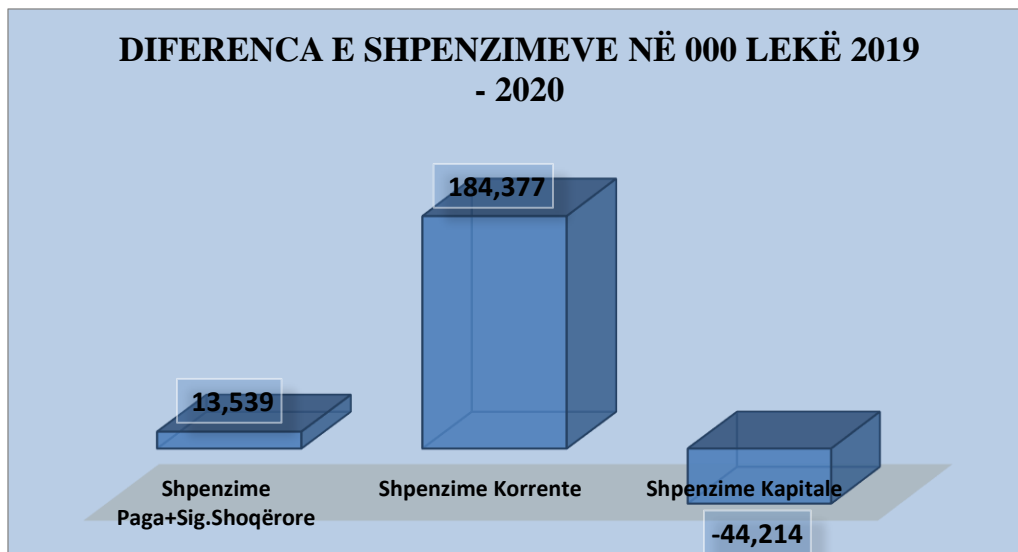
Më poshtë po japim tabelën përmbledhëse të shpenzimeve:

Tabela 6. Shpenzimet totale të Bashkisë sipas programeve dhe raporti mbi të ardhurat totale

Emërtimi i shpenzimit	Viti 2019 në 000/Lekë	Viti 2020 në 000/Lekë	Diferenca në vlerë në 000/Lekë	Diferenca në %	% mbi Tot. Ardh.
Shpenzime Paga+Sig.Shoqërore	150,891	164,430	13,539	9.0	31.1
Shpenzime Korrente	67,323	251,700	184,377	273.9	47.6
Shpenzime për Investime	142,264	98,050	-44,214	-31.1	18.5
TOTAL	360,478	514,180	153,702	42.6	97.2

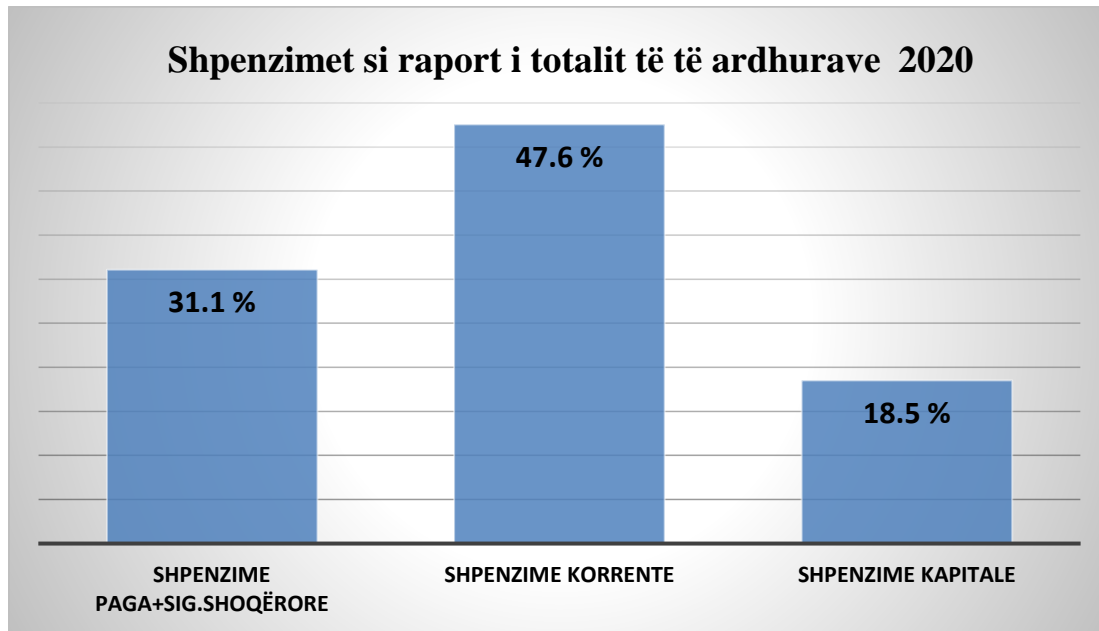
Burimi: Bashkia Selenicë (llogaritje EIC)

Figura 7 Diferenca e shpenzimeve për vitin 2019-2020



Burimi: Bashkia Selenicë (llogaritje EIC)

Figura 8 Shpenzimet totale si raport mbi të ardhurat totale



Burimi: Bashkia Selenicë (llogaritje EIC)

Më poshtë po japim shpenzimet e Bashkisë sipas Programeve:

Tabela 7. Shpenzimet sipas programeve dhe si % ndaj Tot.të ardh.vendore

Shpenzimet Bashkia Selenicë	Vlera	% ndaj TA vendore
Programi ekzekutiv & legjislativ, çështje financiare	119,705	22.6
Shërbime policore	5,102	1.0
Shërbimet e mbrojtjes ndaj zjarrit	12,944	2.4
Bujqësia & pyjet, peshkimi, gjuetia	51,452	9.7
Transporti	50,650	9.6
Menaxhimi i mbetjeve	16,240	3.1

Mbrojtja e mjedisit	1,681	0.3
Zhvillimi i komunitetit	26,893	5.1
Furnizimi me ujë	15,135	2.9
Ndriçimi i rrugëve	4,131	0.8
Shërbimet rekreative & sportive	3,535	0.7
Shërbimet kulturore	1,820	0.3
Arsimi bazë & parashkollor	42,189	8.0
Arsimi parauniversitar	9,675	1.8
Familje & fëmijë	150,028	28.3
Strehimi social	3,000	0.6
Totali	514,180	97.2

Burimi: Bashkia Selenicë (llogaritje EIC)