



---

## **Projekti: “Ndjekja dhe verifikimi i premtimeve të fushatës zgjedhore në Shqipëri”**

Projekti ndihmon qytetarët shqiptarë që të gjejnë dhe rregjistrojnë premtimet elektorale të politikanëve shqiptarë. Projekti ofron mjete dhe mundësi për të verifikuar realizimin e këtyre premtimeve.

Qëllimi është që të mbahen nën përgjegjësi lidhur me premtimet deputetët e parlamentit shqiptar dhe të zgjedhurit lokalë, kryetarët e Bashkive.

Këtij qëllimi i shërben përgatitja e buxheteve qytetare, që janë versione të thjeshtuara të buxheteve bashkiake për vitin 2020. Nëpërmjet këtyre buxheteve qytetarët do të kuptojnë më mirë mënyrën e shpenzimeve dhe se si shpenzohen taksat e tyre.

Ju lutemi të gjeni në këtë dokument buxhetin e thjeshtuar qytetar të Bashkisë Finiq.

Ju falenderojmë për mbështetjen dhe bashkëpunimin!

## Buxheti Qytetar i Bashkisë Finiq, Viti 2020:

### 1. Analiza e parashikimit të të ardhurave për vitin fiskal 2020

Studimi ka për qëllim të analizojë parashikimin për të ardhurat e vitit 2020, e cila do të na ndihmojë të shohim se ku janë përfitimet, problematikat dhe pritshmëritë.

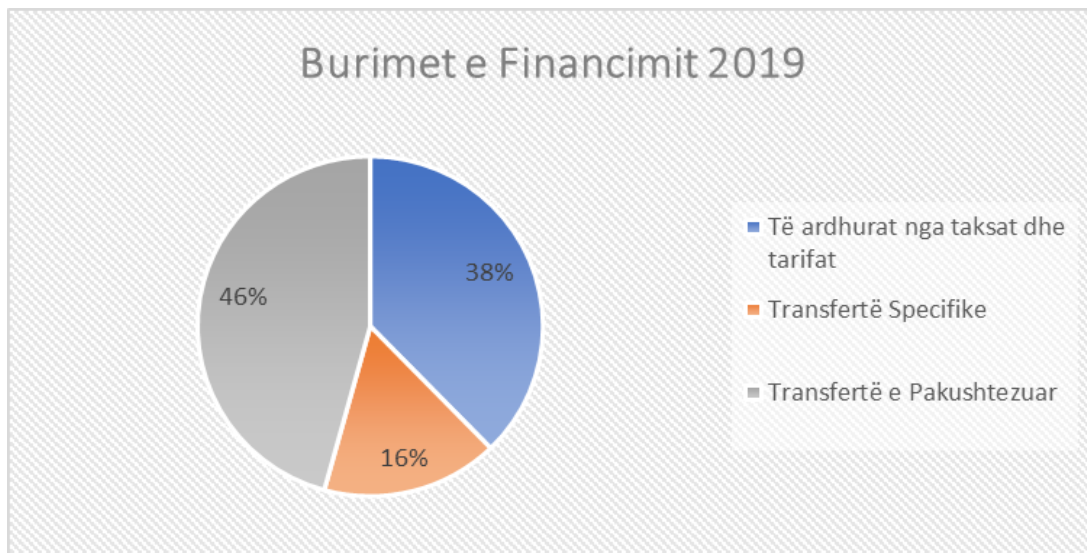
Bazuar në Ligjin nr. 9632, “Për sistemin e taksave vendore”, bashkitë kanë të drejtë të vendosin taksat e tyre +/- 30% nga taksa e miratuar në Ligj, ndërsa tarifatat mund të rriten, zvogëlohen, shtohen apo hiqen me miratim të Këshillit Bashkiak, sipas nevojave të Bashkisë.

**Tabela 1. Të ardhurat totale të Bashkisë sipas burimeve, /000 lek**

Nr.	BURIMET E FINANCIMIT	SHUMA	SHUMA	Diferenca 2020-2019
		Viti 2019	Viti 2020	
1	Të ardhurat nga taksat dhe tarifatat	95,810 (38%)	90,000 (34%)	-5,810
2	Transfertë Specifike	42,122 (16%)	43,087.81 (16%)	966
3	Transfertë e Pakushtëzuar	116.060 (46%)	133.537,68 (50%)	17,478
	<b>TOTALI</b>	<b>253992</b>	<b>266625</b>	<b>12633</b>

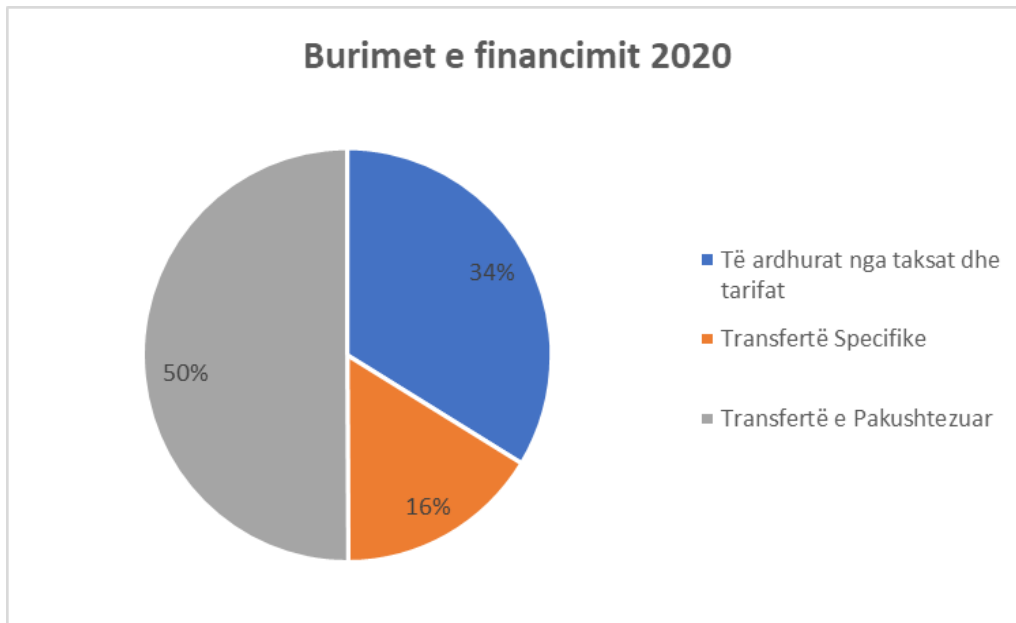
Burimi: Bashkia Finiq (Ilogaritje EIC)

**Grafik 1. Të ardhurat totale, Bashkia Finiq 2019**



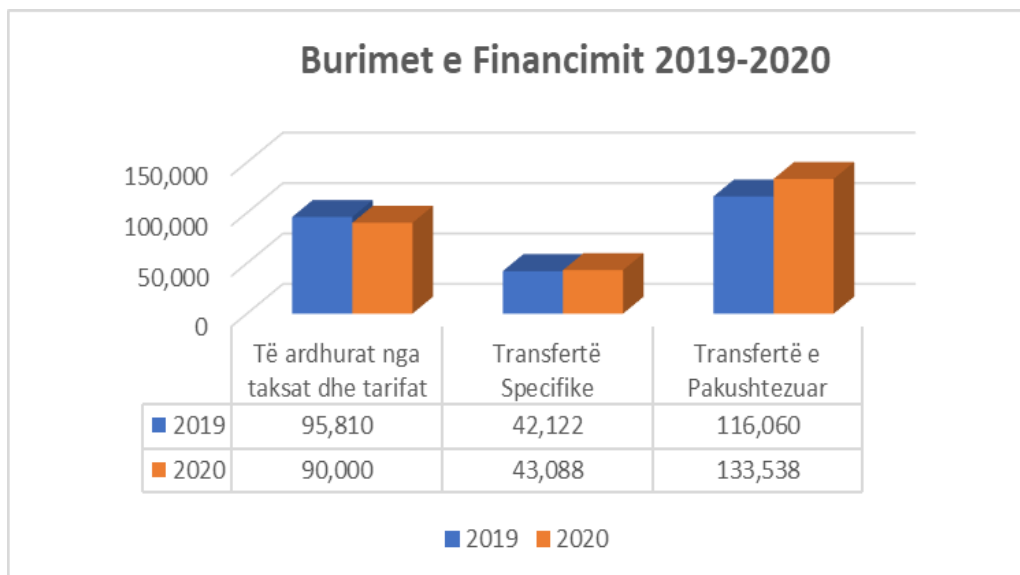
Burimi: Bashkia Finiq (Ilogaritje EIC)

## Grafik 2. Të ardhurat totale, Bashkia Finiq 2020



Burimi: Bashkia Finiq (Ilogaritje EIC)

## Grafik 3. Burimet e financimit për vitin 2019-2020



Burimi: Bashkia Finiq (Ilogaritje EIC)

Më poshtë është dhënë parashikimi mbi të ardhurat nga taksat dhe tarifat, dhe nga të ardhurat e tjera nga Bashkia Finiq.

**Tabela 2. Të ardhurat nga taksat dhe tarifat**

Nr.	Të Ardhurat e veta	Plan 2019	Plan 2020	Diferenca 2020-2019	% mbi totalin e të ardhurave vendore 2020
1	Të ardhura nga taksa	60030	49534	-10,496	55.03
2	Të ardhura nga tarifat	18100	20779	2,679.00	23.09
3	Të ardhura nga shitja e pronës dhe dhënia me qera	17680	19692	2012.00	21.88
	<b>TOTALI</b>	<b>95.810,00</b>	<b>90.000,00</b>	<b>-5,085.00</b>	<b>100</b>

Burimi: Bashkia Finiq 2020

**Tabela 3. Lista e taksave vendore**

(Bilanci 2019 është i pritshëm, pasi sipas Ligjit mbi dorëzimet e bilanceve, bilanci i mbyllur i vitit 2019 dorëzohet deri më 31 Mars 2020. Më pas del vlera reale).

**TË ARDHURA NGA TAKSAT LOKALE**  
(detyrime që paguajnë qytetarët për shërbimet e marra nga Bashkia)

Nr.	Lloji i taksës	Plani i pritshëm 2019	Plani 2020	Diferenca në vlerë 2019 -2020	Diferenca në % 2019 -2020	% mbi tot. e të ardh. vendore 2020
1	Taksa mbi ndërtesat	16960	10093	(6,867)	-40	11.21
2	Taksa mbi tokën bujqësore	37000	28102	(8,898)	-24	31.22
3	Taksa e ndikimit në infrast. nga ndërtimet e reja	1200	3610	2,410	201	4.01
4	Taksa mbi kalimin e të dr. së pron. për pasuritë e paluajtshme	50	168	118	236	0.19
5	Taksa vj. e mjeteve të përdorura	1,500	2000	500	33	2.22
6	Taksa e tabelës	320	1,061.21	741	232	1.18
7	Të tjera + (takse trualli)	3000	3905	905	30	4.34
	<b>TOTALI</b>	<b>60,030.00</b>	<b>49,534.00</b>	<b>(11,091)</b>	<b>(18)</b>	<b>54.37</b>

Burimi: Bashkia Finiq (llogaritje EIC)

### Tabela 4. Lista e tarifave vendore

**TË ARDHURA NGA TARIFA VENDORE**  
(detyrime fikse që paguajnë qytetarët për shërbimet e marra nga Bashkia)

Nr.	Lloji i taksës	Plani i pritshëm 2019	Plani 2020	Diferenca në vlerë 2019 -2020	Diferenca në % 2019 -2020	% mbi totalin e të ardhurave vendore 2020
1	Tarifa për pastrim	11000	11580	580	5	12.87
2	Tarifa ujit (Ujitja + Kullimi)	2200	1650	(550)	(25)	1.83
3	Tarifa parkimi	100	250	150	150	0.28
4	Tarifa të tjera	4800	7299	2,499	52	8.11
<b>TOTALI</b>		<b>18,100</b>	<b>20,779</b>	<b>2,679</b>	<b>14,8</b>	<b>23.09</b>

Burimi: Bashkia Finiq (Ilogaritje EIC)

### Tabela 5 Lista e të ardhurave të tjera vendore

**TË ARDHURA NGA SHITJA E PRONËS DHE DHËNIA ME QERA**

Nr.	Lloji i taksës	Plani i pritshëm 2019	Plani 2020	Diferenca në vlerë 2019 -2020	Diferenca në % 2019 -2020	% mbi totalin e të ardhurave vendore 2020
1	Qera nga ndërtesat	-	2,200.00	2,200.00		2.44
2	Qera Troje	11,105.00		(11,105.00)	(100.00)	-
3	Qera te ndryshme (Kullotë,tokë bujq.)	3,615.00	12,568.00	8,953.00	247.66	13.96
4	Te ardhura të tjera administra. dhe gjoba )	3,196.00	4,924.00	1,728.00	54.07	5.47
<b>TOTALI</b>		<b>17916</b>	<b>19,692</b>	<b>1,776</b>	<b>9.91</b>	<b>22</b>

Burimi: Bashkia Finiq 2020 (Ilogaritje EIC)

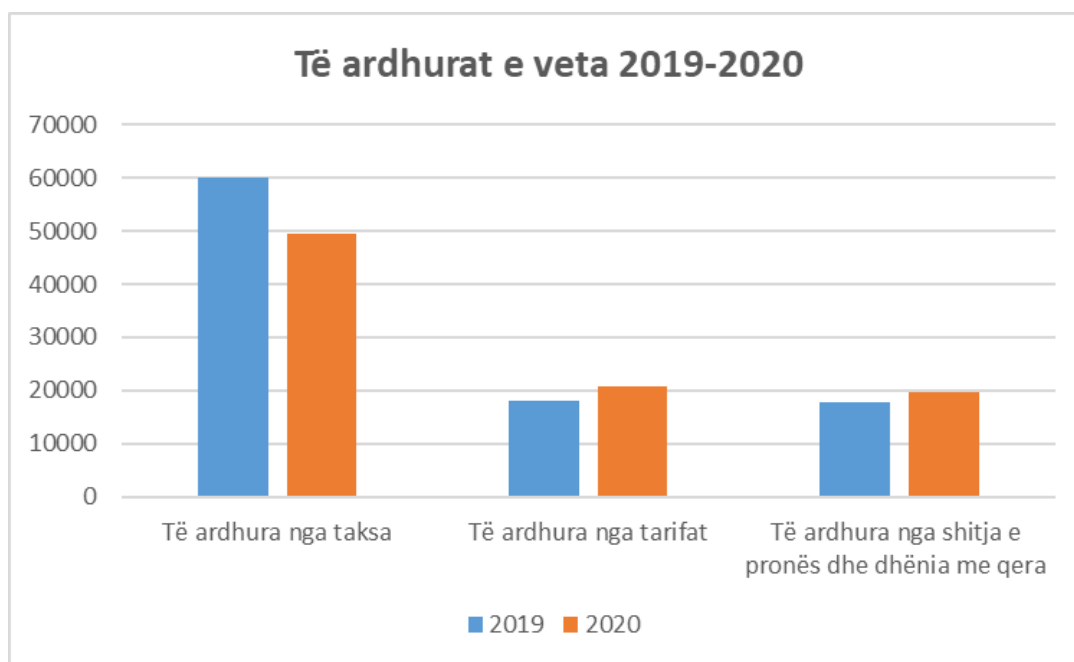
**Tabela 6 Lista e të ardhurave nga buxheti i qëndror**

**TË ARDHURA NGA BUXHETI QENDROR**

Nr.	Përshkrimi	Plani i pritshëm 2019	Plani 2020	Diferenca në vlerë 2019 -2020	Diferenca në % 2019 -2020	% mbi totalin e të ardhurave 2020
1	Transferta Specifike	42,122.00	43,088.00	966.00	2.29	16.16
2	Transferta e pakushtëzuar	116,060.00	133,538.00	17,478.00	15.06	50.08
<b>TOTALI</b>		<b>158,182</b>	<b>170,626</b>	<b>18,444.00</b>	<b>17.35</b>	<b>66.25</b>

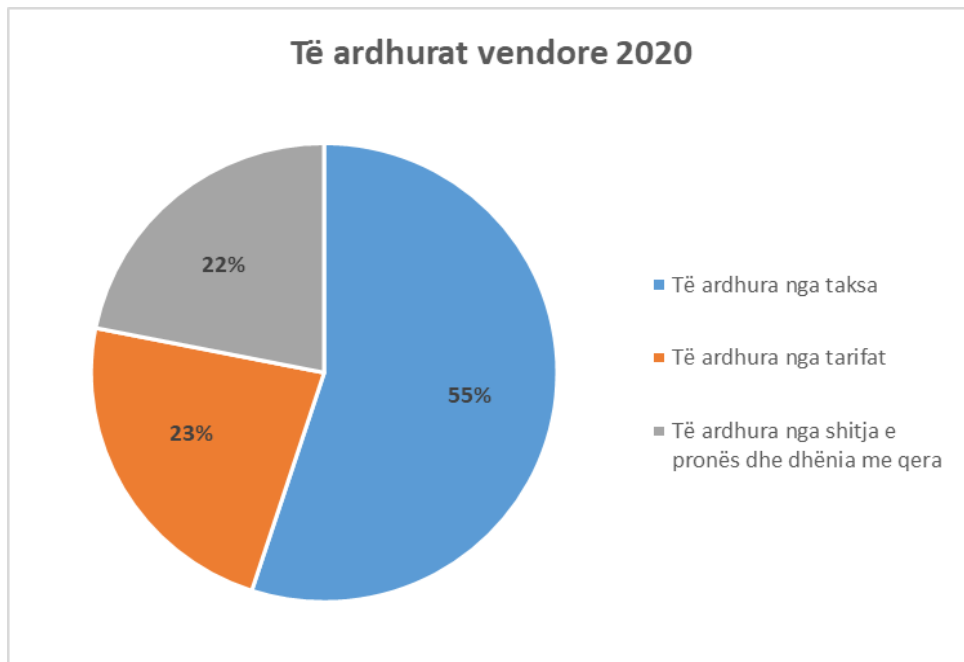
Burimi: Bashkia Finiq (Ilogaritje EIC)

**Grafik 4 Të ardhurat vendore**



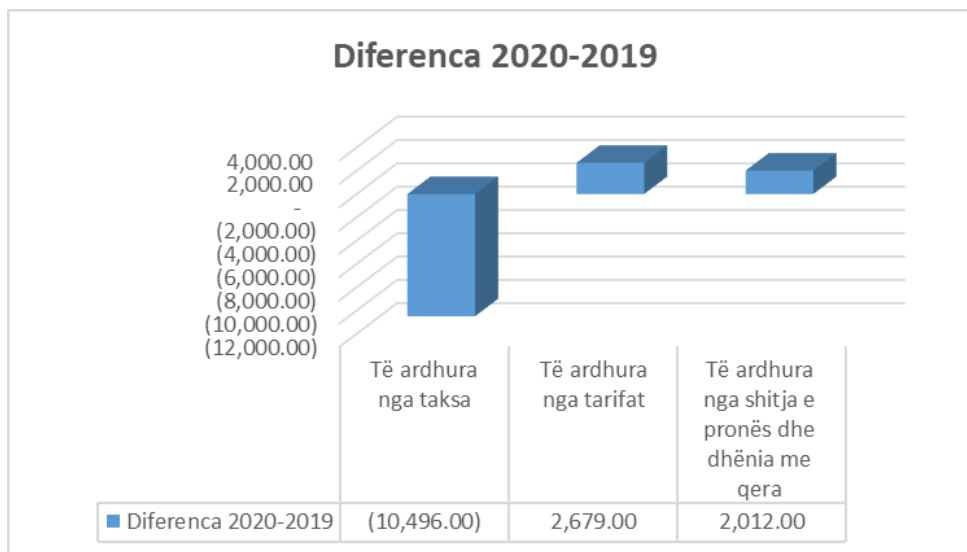
Burimi: Bashkia Finiq (Ilogaritje EIC)

**Grafik 5 Të ardhurat vendore si % mbi totalin e të ardhurave vendore**



Burimi: Bashkia Finiq (Ilogaritje EIC)

**Grafik 6 Diferenca e të ardhurave vendore**



Burimi: Bashkia Finiq (Ilogaritje EIC)

Një element tjetër i rëndësishëm për të ardhurat në buxhetin e bashkive është edhe transfertat e pakushtëzuar dhe ajo specifike, e cila ndihmon ndjeshëm njësitë vendore në përmbushjen e planeve të investimeve dhe shpenzimeve.

**Tabela 7. Transfertat qeveritare (fonde të deleguara nga Qeveria për Bashkitë)**

Nr.	Transfertat	SHUMA	% mbi të ardhurat
		Viti 2020	
1	Transferta Specifike	43,088.00	15%
2	Transferta e pakushtëzuar	133,538.00	53%
TOTALI		<b>176,526</b>	<b>68%</b>

Burimi: Bashkia Finiq (llogaritje EIC)

## 2. Analiza e shpenzimeve të Bashkisë Finiq për vitin fiskal 2020

E rëndësishme për qytetarët është procesi i shpërndarjes së fondeve, ose e thënë ndryshe, ku shkojnë paratë e taksapaguesve; përse shpenzohen nga bashkia?

Analiza më poshtë do marrë në konsideratë shpenzimet afatshkurtra dhe ato afatgjata për vitin 2020. Më poshtë po japim tabelën përmbledhëse të shpenzimeve:

**Tabela 8. Shpenzimet totale të Bashkisë sipas programeve dhe raporti mbi të ardhurat totale**

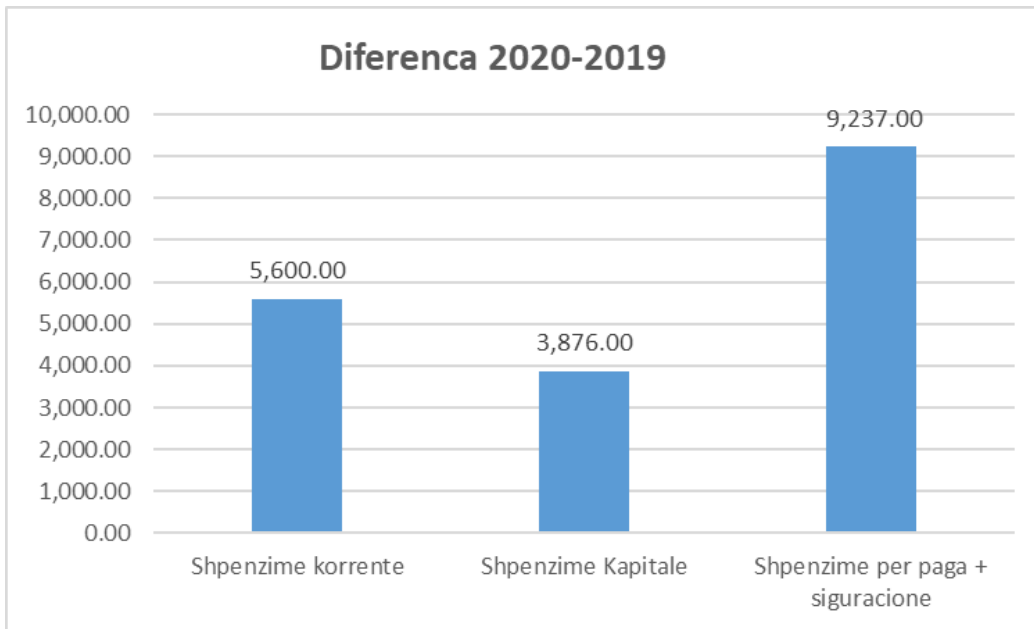
Shpenzimet	2019	2020	Dif. 2019-2020	% mbi Tot. Ardh.
Shpenzime korrente	71019	71,906.00	5,600.00	28.61%
Shpenzime Kapitale	87525	59,317.00	3,876.00	16.50%
Shpenzime per paga + sigurimet	139906	128.402.00	9,237.00	49.18%
TOTALI	<b>218,469</b>	<b>237,182.00</b>		<b>94.293%</b>

Burimi: Bashkia Finiq (llogaritje EIC)

**Siç shihet dhe nga tabela nr 8, Shpenzimet janë në vlerë me të ulët se burimet e financimit (266,625 lekë). Diferenca prej 29,443 lekë e mbetur e të ardhurave kalojne si shumë e trashëguar për vitin 2021**

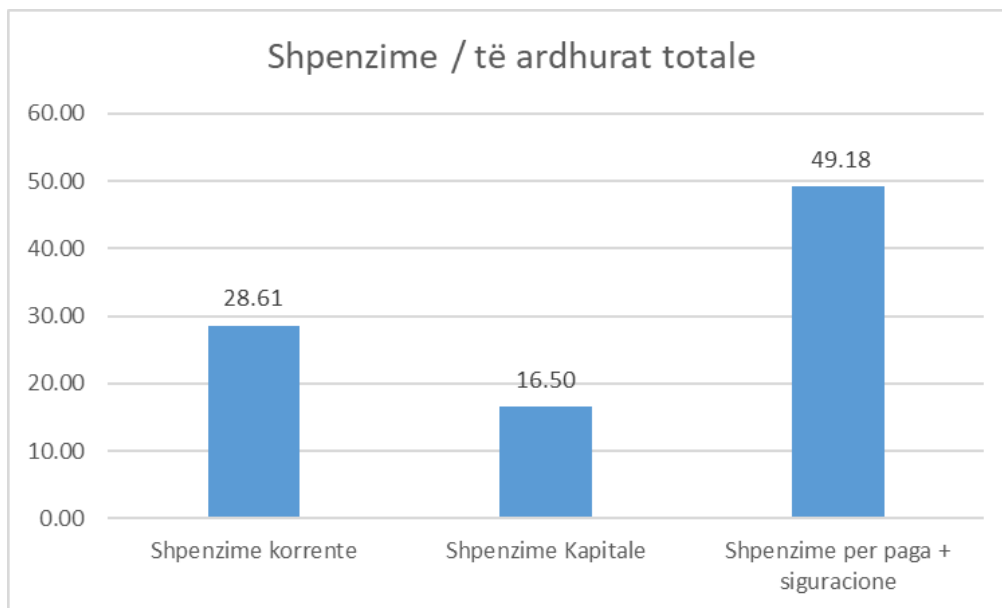


**Grafik 7 Diferenca e shpenzimeve për vitin 2019-2020**



Burimi: Bashkia Finiq (Ilogaritje EIC)

**Grafik 8 Shpenzimet totale si raport mbi të ardhurat totale**



Burimi: Bashkia Finiq (Ilogaritje EIC)

Në tabelën e mëposhtme janë evidentuar shpenzimet, që iu shtuan Bashkisë Finiq si rezultat i Reformës Administrative dhe Decentralizimit Fiskal. Që nga viti 2015 Bashkitë kanë më shumë kompetenca për t'i shërbyer qytetarëve të tyre.

Më poshtë po japim tabelën 10 të shpenzimeve në Bashkinë Finiq sipas Programeve:

**Tabela 9. Shpenzimet sipas programeve dhe si % ndaj Tot.të ardh.vendore**

<b>SHPENZIMET SIPAS NËNFUNKSIONIT DHE PROGRAMIT</b>	<b>Vlera</b>	<b>% ndaj TA vendore</b>
Planifikimi, Menaxhimi dhe Administrimi	190,731	75.83%
Furnimizmi me ujë dhe kanalizime	4,928	1.96%
Menaxhimi i mbetjeve dhe shërbimet publike vendore	3,499	1.39%
Mbrojtja e mjedisit dhe menaxhimi i pyjeve	1,233	0.49%
Arsimi Parashkollor	7,102	2.82%
Arsimi Parauniversitar + Konviktet e arsimit parauniversitar	38	0.02%
Ujitja dhe kullimi	14,090	5.60%
Shërbimi zjarrfikës	11,537	4.59%
Administrimi i Pyjeve	1,281	0.51%
Mbrojtja Sociale	0	0.00%
Rrugët Rurale	2,743	1.09%
<b>TOTAL</b>	<b>237,182.00</b>	<b>94.29%</b>

Burimi: Bashkia Finiq (Ilogaritje EIC)