



Bashkia Libohovë

Buxheti për Qytetarin 2021 - 2023

DISCLAIMER

Dokumenti bazohet në të dhënat e konsoliduara të Instrumentit të Planifikimit Financiar 2021 – 2023 dhe të dhënat e paraqitura në relacionin shoqërues të programit buxhetor afat – mesëm. Ky dokument është prodhuar nga Bashkia Libohovë me asistencën e Projektit Bashki të Forta.

Përmbajtja

Fjalor shpjegues	3
Vështrim i Përgjithshëm mbi Bashkinë	4
Vështrim mbi Buxhetin Afatmesëm 2021 - 2023	5
Burimet e Financimit	6
Shpenzimet buxhetore	7
Administrimi i bashkisë	8
Furnizimi me ujë	11
Kujdesi social për familjet dhe femijët	13
Mbrojtja nga zjarri dhe mbrojtja civile	14
Transporti publik	16
Arsimi bazë dhe parashkollor	18
Rrjeti rrugor	20
Administrimi i pyjeve dhe kullotave	22
Ujitja dhe kullimi	24
Arsimi i mesëm	26
Trashëgimia kulturore	27
Gjendja civile	29
Shërbime publike vendore	30

Fjalor shpjegues

Taksat e ndara

Janë taksa kombëtare që mblidhen nga qeveria qendrore dhe ndahen plotësisht ose pjesërisht me bashkitë

Tasat vendore

Janë detyrime fiskale të bashkisë të cilat paguhet sipas parashikimeve ligjore dhe përcaktimeve të Këshillit Bashkiak

Tarifat vendore

Janë detyrime që individët apo bizneset paguajnë kundrejt marrjes së një shërbimi të ofruar nga bashkia

Transfertat e kushtëzuara

Janë fonde që Qeveria Qendrore (buxheti i shtetit) i jep bashkisë për t'u përdorur vetëm për projekte të veçanta apo funksione të deleguara të bashkisë

Transfertat e pakushtëzuara

Janë fonde që Qeveria Qendrore (buxheti shtetit) i jep bashkisë për t'u përdorur pa kushte, pa interes dhe pa të drejtë kthimi

Transfertat specifike

Janë fonde që Qeveria Qendrore (buxheti i shtetit) i jep bashkisë me kushtin për t'u përdorur vetëm për funksione specifike që bashkia i ka marrë nga Qeveria me ligj të veçantë

Trashëgimi nga viti kaluar

Janë fonde buxhetore të bashkisë të cilat nuk janë shpenzuar në mbyllje të vitit buxhetor të kaluar dhe mund të përdoren në vitin korent buxhetor. Ato mund të jenë me destinacion dhe pa destinacion. Varësisht nga kjo ato mund të përdoren gjatë vitit korent me destinacion të përcaktuar (për ato projekte apo zëra buxhetor specifik për të cilat janë angazhuar gjatë vitit të kaluar por nuk kanë arritur të shpenzohen) apo pa destinacion (për cfarëdo zë apo projekt).

Bashkia Libohovë



Rajoni Jugor ku përfshihet edhe zona e Libohovës gjendet në jug të vendit dhe ka dalje të gjerë në detin e ngrohtë të Jonit. Kjo pozitë gjeografike kushtëzon tiparet më të shprehura mesdhetare të klimës, të hidrografisë dhe të bimësisë së zonës e rajonit.

Libohova kufizohet në veri me bashkinë Këlcyrë, në lindje me Bashkinë Përmet, në jug me bashkinë Dropull dhe në perëndim me bashkinë Gjirokastër. Kryeqendra e Bashkisë është qyteti

i Libohovës. Bashkia e re ka nën administrimin e saj një qytet dhe 17 fshatra. Zona që përfshihet në bashkinë e re është e pasur me monumente arkeologjike, historike, monumente kulti dhe natyrore, me vlera unike në llojin e vet, të vizitueshme në çdo kohë dhe të njohura ndërkombëtarisht. Kjo zonë është në proces gjenerimi dhe ofron mundësi punësimi, përqendrimi, investimi, turizmi, duke premtuar përmirësim të jetës së banorëve. Libohova mban rekord në Shqipëri për shumëllojshmërinë e bimëve medicinale. Pozicioni gjeografik e bën Libohovën një qendër potenciale, duke u bashkuar me zonat e tjera përreth si komunën Qendër- Libohovë apo komunën Zagorie. Ajo mund të ofrojë një shërbim më të mirë si qendër bashkie, duke shfrytëzuar potencialet hidrike, bujqësore, blegtorale dhe turistike të të gjithë zonës

Bashkia po mbyll një vit të vështirë pandemik në 2020 që sjell sfida të rëndësishme në zhvillimin e saj lidhur me:

- ✿ Krijimin e vendeve të reja të punës të cilat mbështeten në shfrytëzimin e resurseve të zonës si dhe tërheqjen e donatorëve përmes projekteve ambicioze;
- ✿ Sigurimin e cilësisë së lartë të jetesës dhe zhvillimit urban;
- ✿ Lidhjen e drejtpërdrejtë ndërmjet prioriteteve strategjiko-politike të Qeverisjes Vendore me shpërndarjen e burimeve dhe kryerjen e shpenzimeve publike;
- ✿ Përmirësimin e aksesit në zonat rurale me qëllim zbutjen e pabarazive dhe ofrimin e shërbimeve administrative në të gjithë territorin e Bashkisë;
- ✿ Zhvillimi ekonomik me theks në mjedis në mënyrë që të garantohet mbrojtja e ekosistemeve dhe vlerave të shumta natyrore të bashkisë;
- ✿ Integrimi i brezave të rinj si dhe e grave dhe vajzave në ekonomi, dhe krijimin e mundësive për iniciativat në kuadër të rritjes së ndërmarrjeve të vogla dhe të mesme, etj.

Vështrim mbi Buxhetin Afatmesëm 2021 - 2023

Bashkia ofron një buxhet realist dhe të ekuilibruar. Bashkia ka detyrime të prapambetura për të cilat ka hartuar planin për shlyerjen e tyre. Detyrimet do të shlyhen pjesërisht deri në fund të vitit 2023, ndërkohë bashkia do të tregojë kujdes për të mos krijuar detyrime të reja.

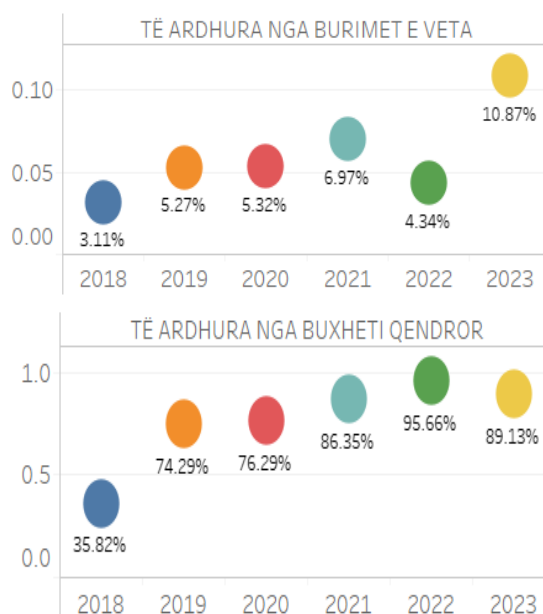
Furnizimi me ujë, administrata e bashkisë, kujdesi social, mbrojtja nga zjarri dhe civile dhe rrjeti rrugor zënë peshën më të madhe në financimin e buxhetit të bashkisë për tre vitet e ardhshme.

Investimet do të zënë një peshë të konsiderueshme në buxhet gjatë 2021 dhe 2022, si pasojë e një investimi të rëndësishëm që po kryhet nga bashkia për rikonstrukcionin e rrjetit të ujësjellësit, përmes fondeve të transferuara nga qeveria qendrore. Pjesa tjetër e fondit të bashkisë e alokuar për investime do të përdoret për përmirësimin e disa shërbimeve / funksioneve të ushtruara nga bashkia, si: infrastrukturën rrugore, shërbimet publike, arsimin, kulturën etj.

Bashkia synon përmirësimin e efijencës financiare dhe mirë administrimin e parave duke ofruar më shumë shërbime dhe cilësi më të lartë të tyre për komunitetin.

Burimet e Financimit

TË ARDHURAT SIPAS BURIMIT (000 Lekë)	NDRYSHIMI	2018	2019	2020	PLAN 2021	PLAN 2022	PLAN 2023
	-12%	363,836	210,457	213,569	187,221	307,151	122,681
Kategoria	Burimi buxhetor	Fakt 2018	Fakt 2019	I pritshmi 2020	Plan 2021	Plan 2022	Plan 2023
HUAMARRJA	Huamarrja afatgjatë	0	0	0	0	0	0
	Huamarrja afatshkurtër	0	0	0	0	0	0
TË ARDHURA NGA BURIMET E VETA	Të ardhura nga taksat e ndara	1,200	2,031	1600	1600	1856	1856
	Të ardhura nga taksat lokale	4,650	5,322	6,108	6,147	6,147	6,147
	Të ardhura nga tarifa vendore	2,145	1,970	1,916	2,002	2,029	2,029
	Të ardhurat e tjera	3,320	1,777	1,735	3,300	3,300	3,300
TË ARDHURA NGA BUXHETI QENDROR	Transferta e kushtëzuar	60,602	84,709	88,932	90,632	218,225	28,000
	Transferta e pakushtëzuar	39,260	40,113	41,356	39,516	42,494	45,729
	Transferta specifike	30,482	31,524	32,637	31,524	33,100	35,620
TRASHËGIMI NGA VITI I SHKUAR	Trashëgimi me destinacion	205,941	21,840	21,933	0	0	0
	Trashëgimi pa destinacion	16,236	21,171	17,352	12,500	0	0



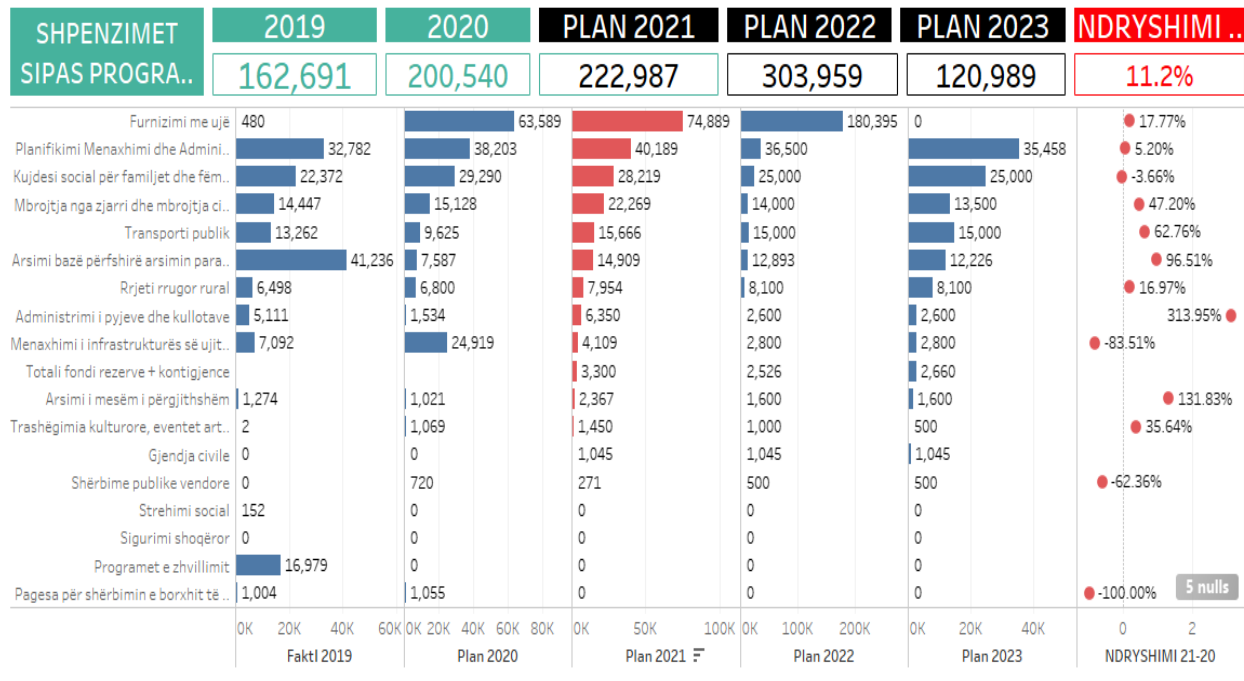
Dy fjalë mbi të ardhurat

Në 2021 bashkia do të financohet në raportin rreth 7% me 86% nga të ardhurat e veta dhe transfertat e qeverisë qendrore. Ky raport do të ulet në 2022 dhe do të jetë në rritje në 2023. Raporti mbetet në nivele të ulta për shkak të fondeve që vijnë buxheti qendror. Të ardhurat nga burimet e veta do të jenë me rritje, duke amortizuar disi rënien totale të të ardhurave të bashkisë në masën 12% në vitin 2021, si pasojë e situatës së vështirë pandemike me të cilën po përballet bashkia. Megjithë rritjen e të ardhurave të veta, varësia e bashkisë nga të ardhurat e buxhetit qendror mbetet e lartë.

Në tërësi për vitin 2021 bashkia planifikon:

- ✿ Të ardhurat e përgjithshme të bashkisë do të bien me 12%;
- ✿ Të ardhurat nga burimet e veta do të rriten me 15%

Shpenzimet buxhetore



Dy fjalë mbi shpenzimet

Shpenzimet buxhetore për vitin 2021 planifikohen 11.2% më të larta se ato të vitit 2020. Shpenzimet në 2021 vijnë me rritje, edhe pse të ardhurat e përgjithshme të bashkisë janë me rënie, pasi në vitin 2020 bashkia ka shpenzuar vetëm 81% të fondeve të saj. Rritjen më të rëndësishme në krahasim me vitin 2020 do ta kenë këto shërbime që ofron bashkia:

- * Administrimi i pyjeve dhe kullotave;
- * Arsimi i mesëm i përgjithshëm;
- * Arsimi bazë dhe parashkollor;
- * Transporti publik;
- * Mbrojtja nga zjarri dhe mbrojtja civile;
- * Trashëgimia kulturore, eventet artistike dhe kulturore;
- * Furnizimi me ujë;
- * Rrjeti rrugor rural;
- * Planifikimi Menaxhimi dhe Administrimi.

Administrimi i bashkisë

VITI 2021	Vlera në mijë Lekë	Pesha ndaj totalit në %	Ndryshimi me 2020 në %
	40,189	18.02%	5.20%

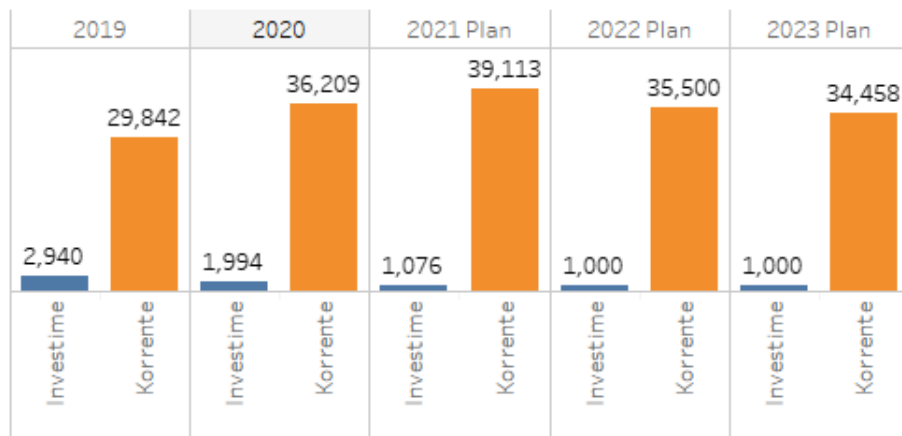


Figura 1: Kategoritë e shpenzimeve për administrimin e bashkisë

Qëllimi i përgjithshëm: Bashkia synon ofrimin e një qeverisje vendore të përgjegjshme dhe një administratë të kualifikuar dhe transparente

Trendi	Objektivat dhe treguesit e performancës	Fakti 2019	I pritshmi 2020	Plan 2021	Plan 2022	Plan 2023
↑	Raporti në % mes punonjësve të trajnuar dhe punonjësve total	23.86	22.99	22.99	22.99	26.44
↓	Numri i punonjësve që kanë lëvizur brenda vitit kundrejt numrit total të punonjësve (raporti në %)	6.82	3.45	1.15	1.15	1.15
↓	Raporti mesatar i ditëve të trajnimit ndaj personave të trajnuar (ditë trajnimi/person)	2.62	2.5	2.5	2.5	2.17
↑	Numri i kërkesave të shërbyera përmes shërbimeve administrative të bashkisë (mesatarisht në muaj), raporti vjetor në %	12	-1.79	0	0	9.09
↑	Raporti në % i numrit të personave të shërbyer kundrejt numrit të popullsisë totale të bashkisë	48.9	51.69	53.09	53.09	53.09

➔	Numri i konsultimeve me komunitetin ndaj numrit të konsultimeve të parashikuara me ligj	100	100	100	100	100
➔	Totali i burimeve financiare minus shpenzime totale në lekë në vit	47767000	47274000	1000	3524000	2024000
➔	Grante të Qeverisë Qendrore për projekte të zhvillimit lokal (diferenca në % kundrejt vitit të kaluar)	100	-50	100	0	0
➔	Raporti midis punonjësve me status të oficerit të policisë bashkiake kundrejt numrit total të punonjësve të policisë bashkiake	0	0	0	0	0
➔	Plani i Përgjithshëm Vendor që mbulon vitin në shqyrim	1	1	1	1	1

Produkti	Fakti 2019	2020 i pritshmi	Plan 2021	Plan 2022	Plan 2023
DITË TRAJNIMI NË TOTAL	55	50	50	50	50
NUMRI I KONSULTIMEVE PUBLIKE TË KRYERA	3	2	2	2	2
NUMRI I PERSONAVE TË SHËRBYER NË QENDRAT E KUJDESIT PARËSOR	3500	3700	3800	3800	3800
PUNONJËS TË TRAJNUAR	21	20	20	20	23
NUMRI I KËRKESAVE TË SHËRBYERA PËRMES SHËRBIMEVE ADMINISTRATIVE TË BASHKISË (MESATARJA NË MUAJ)	112	110	110	110	120

Të dhënat e programit	Fakti 2019	2020 i pritshmi	Plan 2021	Plan 2022	Plan 2023
NUMRI I KONSULTIMEVE PUBLIKE TË PARASHIKUARA ME LIGJ	3	2	2	2	2
NUMRI TOTAL I PUNONJËSVE TË POLICISË BASHKIAKE	2	2	2	2	2
POPULLËSIA TOTALE NËN ADMINISTRIMIN E BASHKISË	7158	7158	7158	7158	7158
PUNONJËS ME STATUSIN OFICER TË POLICISË BASHKIAKE	0	0	0	0	0
PUNONJËS QË JANË LARGUAR NGA ADMINISTRATA BRENDA VITIT	6	3	1	1	1
PUNONJËS TË BASHKISË NË TOTAL	88	87	87	87	87
TOTALI I SHPENZIMEVE BUXHETORE (NË LEKË)	162690000	200540000	222987000	303959000	120989000
TOTALI I TË ARDHURAVE (TË VETAT QË DONACIONE ETJ) (NË LEKË)	210457000	247814000	222988000	307483000	123013000
TOTALI I TË ARDHURAVE NGA BURIMET E VETA TE BASHKISE NE LEK	11100000	10762000	12362000	13665000	13665000
NUMRI TOTAL I PUNONJËSVE QË PUNOJNË PËR ADMINISTRATËN E BASHKISË	88	89	89	89	89

NUMRI I GRANTEVE TË QEVERISË QENDRORE PËR PROJEKTE TË ZHVILLIMIT VENDOR NË LEKË	2	1	2	2	2
NUMRI I INSTRUMENTAVE TË PËRDORUR NGA BASHKIA: -PLANI I PËRGJITHSHËM VENDOR MBULON VITIN NË SHQYRTIM	1	1	1	1	1
PUNONJËS QË JANË ULUR NË DETYRË NË ADMINISTRATË BRENDA VITIT	0	0	0	0	0

INVESTIMET E BASHKISË	2019	2020	2021	2022	2023
Administratë e bashkisë	2,940	1,994	1,076	1,000	1,000
Emërtimi i Projektit	2019 Fakt	I pritshmi 2020	Plan 2021	Plan 2022	Plan 2023
Blerje pajisje kompjuterike			50		
Blerje pajisje zyre			50		
Mbikëqyrje dhe kolaudim projektsh			200		
Hartim projektsh			250		
Mbikëqyrje dhe kolaudim projektsh			250		

Dy fjalë mbi performancën e shërbimit

Bashkia ka planifikuar shpenzime për zhvillimin dhe zbatimin e politikave të përgjithshme për personelin, shërbime të përgjithme publike, ofrimin e shërbimeve të policisë bashkiake, marrëdhëniet me komunitetin, menaxhimin e financave të bashkisë, zhvillimin vendor urban etj.

Performanca e administratës së bashkisë dhe shërbimeve të tjera të sipër përmendura do të përmirësohet duke realizuar:

- ✿ Ritur kapacitetet e punonjësve përmes ofrimit të më shumë trajnimeve;
- ✿ Shërbyer më shumë qytetarë përmes shërbimeve administrative të bashkisë;
- ✿ Realizuar konsultime me komunitetin sipas parashikimeve ligjore, etj.

Kjo falë rritjes së kapaciteteve të administratës përmes trajnimit të tyre dhe rritje së fondeve për ofrimin e këtyre shërbimeve.

Furnizimi me ujë

VITI 2021	Vlera në mijë Lekë	Pesha ndaj totalit në %	Ndryshimi me 2020 në %
	74,889	33.58%	17.77%

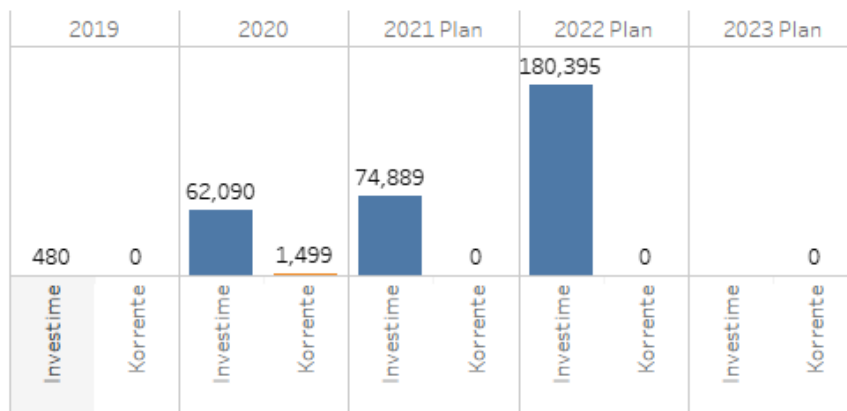


Figura 2: Kategoritë e shpenzimeve për furnizimin me ujë

Qëllimi i përgjithshëm: Bashkia synon prodhimin, trajtimin, transmetimin dhe furnizimin me ujë të pijshëm në të gjithë territorin, 24 orë në ditë

Trendi	Objektivat dhe treguesit e performancës	Fakti 2019	I pritshmi 2020	Plan 2021	Plan 2022	Plan 2023
→	Mbulimi i popullsisë me shërbimin e ujit të pijshëm (kundrejt popullsisë totale të bashkisë në %)	100.59	100.59	100.59	100.59	100.59
↑	Furnizimi me ujë - orë ujë në ditë (ndryshimi në orë)	0	4	0	0	2
↑	Rrjet ujësjellësi i mirëmbajtur kundrejt rrjetit total të ujësjellësit, raporti në %	68	77.33	77.33	81.33	93.33
→	Popullsia e mbuluar me shërbime sanitare kundrejt popullsisë totale të bashkisë	4.19	4.19	4.19	4.19	4.19

Produkti	Fakti 2019	2020 i pritshmi	Plan 2021	Plan 2022	Plan 2023
KOHËZGJATJA E OFRIMIT TË UJIT TË PIJSHËM(MESATARISHT ORË/DITË)	18	22	22	22	24

RRJET UJËSJELLËSI I MIRËMBAJTUR (NË KM)	51	58	58	61	70
---	----	----	----	----	----

Të dhënat e programit	Fakti 2019	2020 i pritshmi	Plan 2021	Plan 2022	Plan 2023
POPULLATA QË PËRFITON NGA SHËRBIMI ME UJË TË PIJSHËM	7200	7200	7200	7200	7200
POPULLËSIA TOTALE NËN ADMINISTRIMIN E BASHKISË	7158	7158	7158	7158	7158
RRJET UJËSJELLËSI NË TOTAL (NË KM LINEAR)	75	75	75	75	75
POPULLËSIA E MBULLUAR ME SHËRBIMIN E UJËRAVE TË ZEZA DHE KANALIZIME (SHËRBIME SANITARE)	300	300	300	300	300

INVESTIMET E BASHKISË	2019	2020	2021	2022	2023
Furnizimi me ujë	480	62,090	74,889	180,395	0

Emërtimi i Projektit	2019 Fakt	I pritshmi 2020	Plan 2021	Plan 2022	Plan 2023
Rikonstruksion I rrjetit te ujesjellesit te qytetit Libohove		61817	72594	178461	
Supervizion punimesh per objektin: "Rrjeti I jashtem I furnizimit me uje dhe rrjeti shperndares Libohove"		823	823	1934	
Rikonstruksion I ujesjellesit Suhe		0	1174		
Rehabilitimi i çezmës së rezervuarit Sheper, Zagorie		0	100		
Rehabilitimi i murit mbajtës së çezmës Gugumi, Nivan, Zagorie		0	98		
Rehabilitimi i pjesshëm i ujësjellësit Stegopol		0	100		

Dy fjalë mbi performancën e shërbimit

Bashkia ka planifikuar shpenzime për administrimin, mbikëqyrjen dhe disiplinimin e të gjitha problemeve të furnizimit me ujë, si dhe ngritjen ose vënien në funksionim të kapaciteteve të zgjeruara në shërbimin lokal të furnizimit me ujë.

Performanca e shërbimit të furnizimit me ujë do të përmirësohet duke:

- ✿ Ritur kohëzgjatjen e furnizimit me ujë;
- ✿ Përmirësuar rrjetin e ujësjellësit përmes mirëmbajtjes së tij, etj.

Bashkia po zbaton një projekt të rëndësishëm për rikonstruksionin e rrjetit të ujësjellësit, investim i cili do të përmirësojë ndjeshëm ofrimin e këtij shërbimi për komunitetin.

Kujdesi social për familjet dhe fëmijët

VITI 2021	Vlera në mijë Lekë	Pesha ndaj totalit në %	Ndryshimi me 2020 në %
	28,219	12.65%	-3.66%

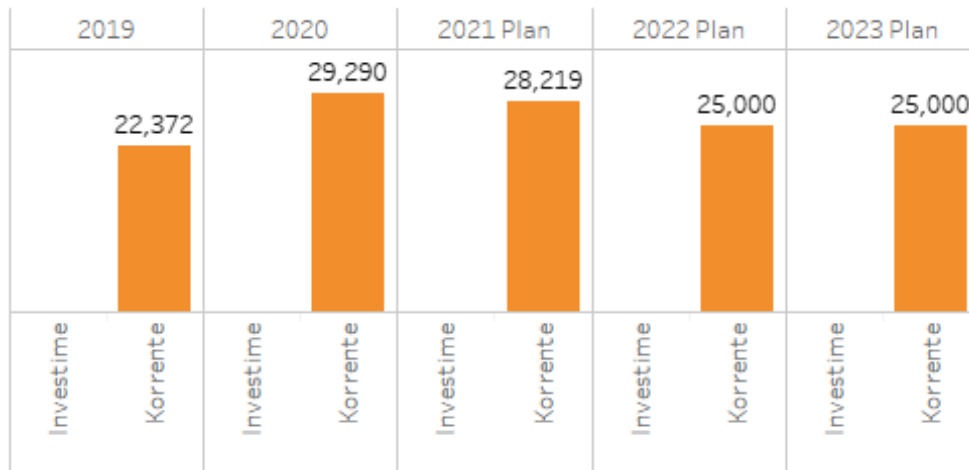


Figura 3: Kategoritë e shpenzimeve për kujdesin social për familjet dhe fëmijët

Qëllimi i përgjithshëm: Bashkia synon të jetë në harmoni me politikat kombëtare dhe zhvillon dhe zbaton programe për uljen e varfërisë

Trendi	Objektivat dhe treguesit e performancës	I pritshmi				
		Fakti 2019	2020	Plan 2021	Plan 2022	Plan 2023
➔	Raporti mesatar i inspektimeve të kryera për çdo përfitues të ndihmës ekonomike	1.11	1.25	1.25	1.25	1.25
➔	Familje që përfitojnë ndihmë ekonomike, ndryshimi në numër kundrejt vitit të kaluar	6	-2	0	0	0
➔	Numër personash të mbështetur me pagesë invaliditeti dhe paaftësie (ndryshimi vjetor në numër)	-8	2	0	0	0
➔	Përfitimi monetar në Lekë për çdo person të sëmurë ose invalid	98550.66	100436.68	100436.68	100436.68	100436.68

Produkti	Fakti 2019	2020 i pritshmi	Plan 2021	Plan 2022	Plan 2023
FAMILJE NË NEVOJË QË PËRFITOJNË NGA NDIHMA EKONOMIKE	18	16	16	16	16
NUMËR PERSONASH TË ASISTUAR ME PAGESË INVALIDITETI DHE PAAFTËSIE	227	229	229	229	229

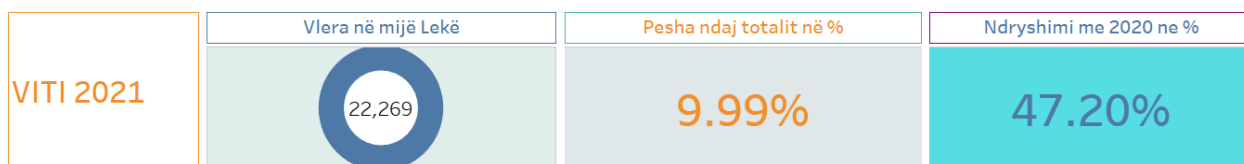
Të dhënat e programit	Fakti 2019	2020 i pritshmi	Plan 2021	Plan 2022	Plan 2023
INSPEKTIVE TË KRYERA PËR NDIHMËN EKONOMIKE	20	20	20	20	20
FONDI BUXHETOR PËR INVALIDITETIN DHE PAAFTËSINË NË LEKË	22371000	23000000	23000000	23000000	23000000

Dy fjalë mbi performancën e shërbimit

Bashkia ka planifikuar shpenzime për ofrimin e përfitimeve në para dhe natyrë për personat plotësisht ose pjesërisht të paaftë për punë për shkak sëmundjeje ose dëmtimi, të paaftë për veprimtari ekonomike etj. Gjithashtu bashkia administron, organizon dhe mbështet skema të mbrojtjes shoqërore.

Performanca e bashkisë në ofrimin e shërbimeve të kujdesit social do të jetë e qendrueshme duke ofruar ndihmë sociale për shtresat në nevojë dhe monitoruar zbatimin e përpiktë të skemave sociale.

Mbrojtja nga zjarri dhe mbrojtja civile



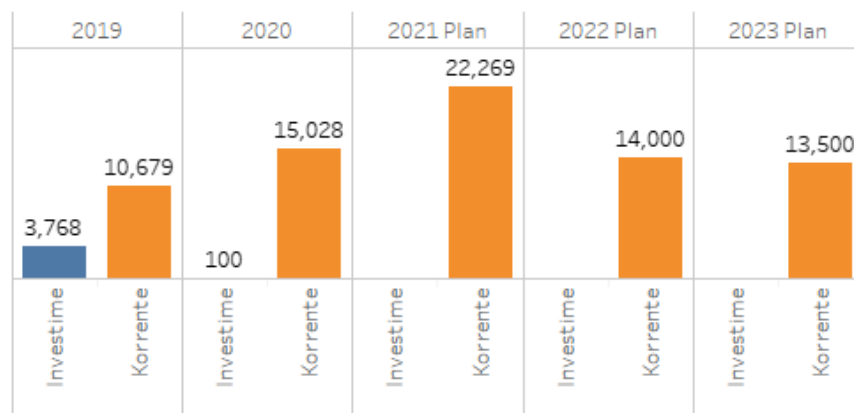


Figura 4: Kategoritë e shpenzimeve për mbrojtjen nga zjarri dhe mbrojtja civile

Qëllimi i përgjithshëm: Bashkia synon të ulë rastet e zjarreve, përmblytjeve dhe fatkeqësive natyrore.

Trendi	Objektivat dhe treguesit e performancës	Fakti 2019	I pritshmi 2020	Plan 2021	Plan 2022	Plan 2023
→	Dalja nga stacioni (ndryshimi në sekonda kundrejt vitit të kaluar)	0	0	0	0	0
↑	Zjarrfikës të trajnuar/zjarrfikës total (në %)		100	100	100	125
→	Mësime treguese për përballimin e rasteve të zjarrit, ndryshimi vjetor në numër	-1	1	0	0	0
↑	Numri i fikëseve të zjarrit të kolauduara të vendosura në institucione, ndryshimi vjetor në numër	3	0	0	0	2
→	Raporti në % i sipërfaqes së mbuluar me shërbimin për shuarjen e zjarrit dhe shpëtimit ndaj sipërfaqes totale të bashkisë	100	100	100	100	100
↑	Numri i rasteve të menaxhuara për shuarjen e zjarrit (ndryshimi vjetor në %)	48.57	-26.92	5.26	0	12.5

Produkti	Fakti 2019	2020 i pritshmi	Plan 2021	Plan 2022	Plan 2023
FIKËSE ZJARRI TË KOLAUDUARA DHE TË VENDOSURA NË INSTITUCIONE	3	3	3	3	5
INSPEKTIME TEK TË TRETËT		5	5	5	5
MËSIMET TREGUESË PËR PËRBALLIMIN E RASTEVE TË ZJARRIT NË SHKOLLA, INSTITUCIONE PUBLIKE, etj	2	3	3	3	3

RASTE TË MENAXHUARA PËR SHUARJEN E ZJARRIT DHE SHPËTIMIT	52	38	40	40	45
ZJARRFIKËS TË TRAJNUAR		8	8	8	10

Të dhënat e programit	Fakti 2019	2020 i pritshmi	Plan 2021	Plan 2022	Plan 2023
KOHA E DALJES NGA STACIONI (NË SEKONDA)	60	60	60	60	60
NUMRI I STACIONEVE MZSH	1	1	1	1	1
NUMRI I MAKINAVE ZJARRFIKËSE	1	1	1	1	1
PUNONJËS TË MBROJTJES NGA ZJARRI DHE SHPËTIMI		14	14	14	14
SIPËRFAQJA E MBULUAR ME SHËRBIMIN E FIKJES SË ZJARRIT DHE SHPËTIMIT (NË KM2)	248	248	248	248	248
SIPËRFAQJA TOTALE E BASHKISË (NË KM2)	248	248	248	248	248
NUMRI I ZJARRFIKËSVE	12	8	8	8	8

Dy fjalë mbi performancën e shërbimit

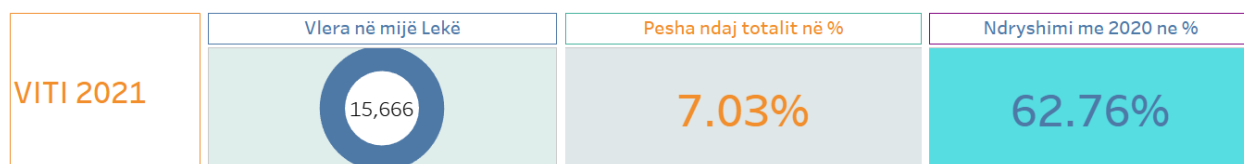
Bashkia ka planifikuar shpenzime për të siguruar funksionimin e njësisë zjarrfikëse dhe shërbimeve të tjera të parandalimit dhe mbrojtjes kundër zjarrit, shërbimet e mbrojtjes civile, si shpëtimet malore, vrojtimi i plazheve, evakuimi i zonave të përmytura etj, si dhe rritjen e kapaciteteve të punonjësve dhe ndërgjegjësimin në komunitet përmes programeve trajnuese të parandalimit dhe mbrojtjes kundër zjarrit.

Performanca në ofrimin e shërbimit të mbrojtjes nga zjarri dhe mbrojtjes civile do të përmirësohet duke:

- ✿ Menaxhuar rastet për shuarjen e zjarreve;
- ✿ Shtuar numrin e fikësve të zjarrit të vendosura në institucione;
- ✿ Ofruar shërbim cilësor në të gjithë territorin e bashkisë, etj.

Kjo falë rritjes së fondeve për mbrojtjen nga zjarri dhe shpëtimi dhe rritjes së kapaciteteve të punonjësve përmes trajnimit të vazhdueshëm të tyre.

Transporti publik



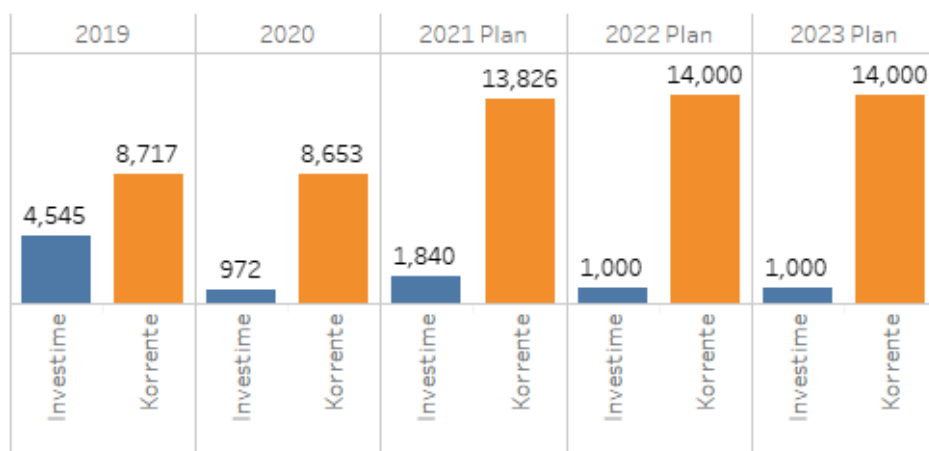


Figura 5: Kategoritë e shpenzimeve për transportin publik

Qëllimi i përgjithshëm: Përmirësimi i komunikimit dhe aksesit të qytetarëve në shërbimet vendore

Trendi	Objektivat dhe treguesit e performancës	Fakti 2019	I pritshmi 2020	Plan 2021	Plan 2022	Plan 2023
➔	Numri i linjave urbane të transportit publik (rritja vjetore në %)	0	0	0	0	0
➔	Numri i automjeteve të transportit publik urban (ndryshimi vjetor në %)	0	0	0	0	0

Të dhënat e programit	Fakti 2019	2020 i pritshmi	Plan 2021	Plan 2022	Plan 2023
NUMRI I LINJAVE URBANE TË TRANSPORTIT PUBLIK	4	4	4	4	4
NUMRI I AUTOMJETEVE TË TRANSPORTIT PUBLIK URBAN	4	4	4	4	4

INVESTIMET E BASHKISË	2019	2020	2021	2022	2023
Transporti publik	4,545	972	1,840	1,000	1,000

Emërtimi i Projektit	2019 Fakt	I pritshmi 2020	Plan 2021	Plan 2022	Plan 2023
Restaurim i ndricimit të pjesshem të lagjes Marine, Libohovë			840		
Blerje konteniere mbeturinash			276		
Restaurim i cezmes së fshatit Nepravishtë			400		

Dy fjalë mbi performancën e shërbimit

Bashkia ka planifikuar shpenzime për sigurimin e shërbimit të transportit publik lokal, mbikëqyrjen dhe disiplinimin e tij nga shoqëritë private, si dhe përmirësimin e infrastrukturës rrugore.

Performanca e shërbimit do të jetë e qendrueshme lidhur me ofrimin e shërbimit të transportit publik urban. Gjithashtu, bashkia ka planifikuar investime për pajisjen e rrjetit rrugor me sinjalistike vertikale, blerje kontenerësh për mbeturina, restaurime dhe ndriçim.

Arsimi bazë dhe parashkollor

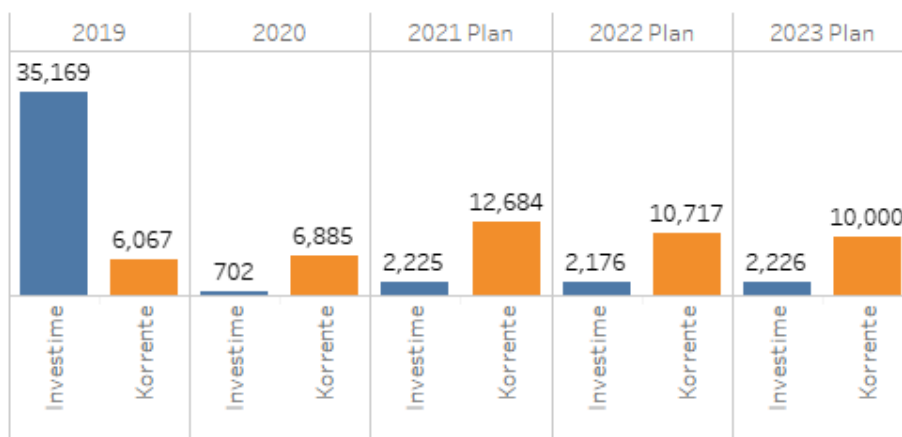
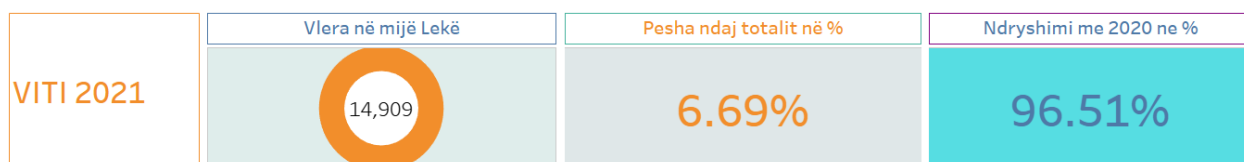









Figura 6: Kategoritë e shpenzimeve për arsimin bazë

Qëllimi i përgjithshëm: Përmirësimi i kushteve për ofrimin e arsimit bazë dhe parashkollor, rritja e numrit të fëmijëve të arsimuar.

Trendi	Objektivat dhe treguesit e performancës	Fakti 2019	I pritshmi 2020	Plan 2021	Plan 2022	Plan 2023
	Numri mesatar i fëmijëve për një punonjës mësimor në arsimin parashkollor	15	6.5	15	15	3.33
	Raporti në % i ndërtesave të kopshteve/shkollave të mirëmbajtura kundrejt ndërtesave funksionale në total	100	83.33	100	100	83.33
	Raporti në % i ndërtesave të kopshteve / shkollave të arsimit bazë të rikonstruara, kundrejt ndërtesave funksionale në total	50	33.33	66.67	66.67	33.33
	Numri mesatar i nxënësve për çdo punonjës mësimor	8.94	9.13	8.75	8.75	8.39
	Numri mesatar i fëmijëve në një klasë të parashkollorit	15	6.5	15	15	3.33
	Numri mesatar i nxënësve të arsimit bazë në një klasë	15.05	16.65	14.74	14.74	20
	Raporti në % i numrit të fëmijëve që frekuentojnë sistemin parashkollor kundrejt numrit total të fëmijëve 3 - 6 vjeç	360	185.71	692.31	692.31	153.85

Produkti	Fakti 2019	2020 i pritshmi	Plan 2021	Plan 2022	Plan 2023
KOPSHTE / SHKOLLA 9 VJEÇARE TË RIKONSTRUKTUARA	3	2	4	4	2
NDËRTESA TË ARSIMIT BAZË DHE PARASHKOLLOR TË MIRËMBAJTURA	6	5	6	6	5

Të dhënat e programit	Fakti 2019	2020 i pritshmi	Plan 2021	Plan 2022	Plan 2023
NUMRI I FËMIJËVE TË REGJISTRUAR NË SISTEMIN PARASHKOLLOR	90	39	90	90	20
KLASA NË SISTEMIN E ARSIMIT BAZË	19	17	19	19	13
KLASA NË SISTEMIN PARASHKOLLOR	6	6	6	6	6
NUMRI I MËSUESVE NË SISTEMIN E ARSIMIT BAZË	32	31	32	32	31
MËSUES NË SISTEMIN PARASHKOLLOR	6	6	6	6	6
NXËNËS TË REGJISTRUAR NË ARSIMIN 9-VJEÇAR	286	283	280	280	260
NDËRTESA FUNKSIONALE TË ARSIMIT BAZË DHE PARASHKOLLOR	6	6	6	6	6
NUMRI I FËMIJËVE TË MOSHËS 3 - 6 VJEÇ	25	21	13	13	13

INVESTIMET E BASHKISË	2019	2020	2021	2022	2023
Arsimi bazë dhe parashkollor	35,169	702	2,225	2,176	2,226
Emërtimi i Projektit	2019 Fakt	I pritshmi 2020	Plan 2021	Plan 2022	Plan 2023
Rikonstruksion dhe ndërtim palestere në shkollën 9-vjeçare 'Avni Rustemi'	33359	0	2176	2176	2226
Rikonstruksion I murit mbajtjes te shkolles 9-vjecare Labove e Poshtme	0	702	48		

Dy fjalë mbi performancën e shërbimit

Bashkia ka planifikuar shpenzime për ndërtimin dhe mirëmbajtjen e strukturave shkollore dhe kopshteve, pagesën e mësuesve të kopshteve dhe stafit mbështetës, si dhe mbështetje të programeve mësimore për trajnimin e edukatorëve dhe mësuesve.

Performanca në ofrimin e shërbimit të arsimit bazë dhe parashkollor do të përmirësohet duke:

- ✿ Rikonstruktuar dhe mirëmbajtur më shumë ndërtesa shkollore të arsimit bazë dhe parashkollor;
- ✿ Siguruar numër nxënësish dhe fëmijësh në klasa sipas standardeve të përcaktuar nga Ministria e Arsimit, etj.

Për përmirësimin e shërbimit të arsimit bazë dhe parashkollor, bashkia ka rritur fondet dhe ka planifikuar investime për rikonstuksione të objekteve shkollore.

Rrjeti rrugor

VITI 2021	Vlera në mijë Lekë	Pesha ndaj totalit në %	Ndryshimi me 2020 ne %
	7,954	3.57%	16.97%

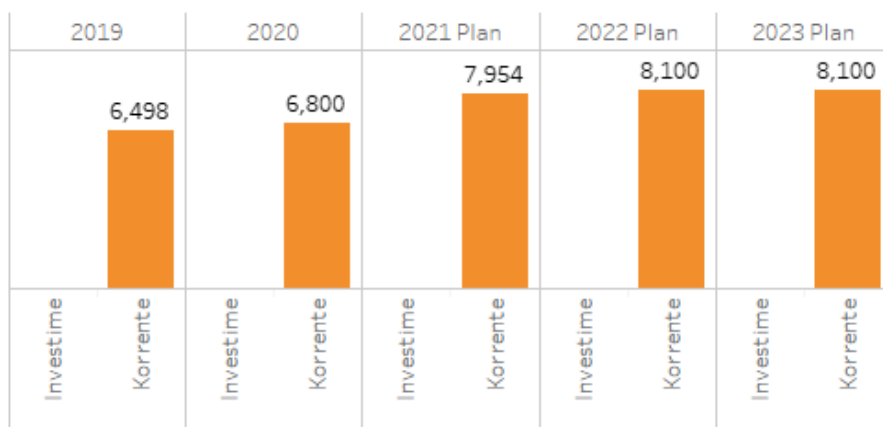


Figura 7: Kategoritë e shpenzimeve për rrjetin rrugor

Qëllimi i përgjithshëm: Përmirësimi dhe modernizimi i infrastrukturës rrugore urbane dhe infrastrukturës rrugore rurale duke mundur akses të plotë të tyre në sistemin e infrastrukturës rrugore kombëtare dhe ndërkombëtare

Trendi	Objektivat dhe treguesit e performancës	I pritshmi				
		Fakti 2019	2020	Plan 2021	Plan 2022	Plan 2023
↑	Raporti në % i rrjetit rrugor të asfaltuar ndaj rrjetit rrugor total	5.95	5.95	5.95	5.95	7.94
↑	Raporti në % i rrjetit rrugor të mirëmbajtur ndaj rrjetit rrugor total	17.46	17.46	17.46	17.46	18.65
↑	Pjesa e rrjetit rrugor e pajisur me sinjalistikë rrugore ndaj rrjetit rrugor total (në %)	0	20.63	20.63	20.63	22.62
→	Rrjeti rrugor (ndryshimi vjetor në km)	0	0	0	0	0

Produkti	Fakti 2019	2020 i pritshmi	Plan 2021	Plan 2022	Plan 2023
RRJET RRUGOR I MIRËMBAJTUR (NË KM)	44	44	44	44	47
RRJET RRUGOR I PAJISUR ME SINJALISTIKË RRUGORE (NË KM)	0	52	52	52	57
RRJET RRUGOR I ASFALTUAR NË KM LINEAR	15	15	15	15	20
RRUGË KU JANË KRYER PUNIME MBROJTËSE (NË KM)	18	18	18	18	20
URA TË MIRËMBAJTURA	1	1	1	1	1

Të dhënat e programit	Fakti 2019	2020 i pritshmi	Plan 2021	Plan 2022	Plan 2023
RRJETI RRUGOR NË KM LINEAR NË TOTAL (RURAL/URBAN)	252	252	252	252	252
GJATËSIA E RRJETIT RRUGOR URBAN NËN ADMINISTRIMIN E BASHKISË NË KM	52	52	52	52	52
GJATËSIA E RRJETIT RRUGOR RURAL NËN ADMINISTRIMIN E BASHKISË NË KM	200	200	200	200	200

Dy fjalë mbi performancën e shërbimit

Bashkia ka planifikuar shpenzime për ndërtimin dhe mirëmbajtjen e sistemeve rrugore dhe strukturave të transportit, përmirësimin, ndërtime të reja në sistemet e transportit për rrjetin rrugor nën administrimin e bashkisë.

Performanca e këtij shërbimi do të përmirësohet duke realizuar:

- ✿ Shtimin e segmenteve rrugore të rehabilituara dhe mirëmbajtura;
- ✿ Shtimin e segmenteve rrugore të pajisur me sinjalistikë;
- ✿ Mirëmbajtur strukturat rrugore, si ura, etj.

Kjo falë rritjes së fondeve që do të përdorë bashkia për ofrimin e këtij shërbimi.

Administrimi i pyjeve dhe kullotave

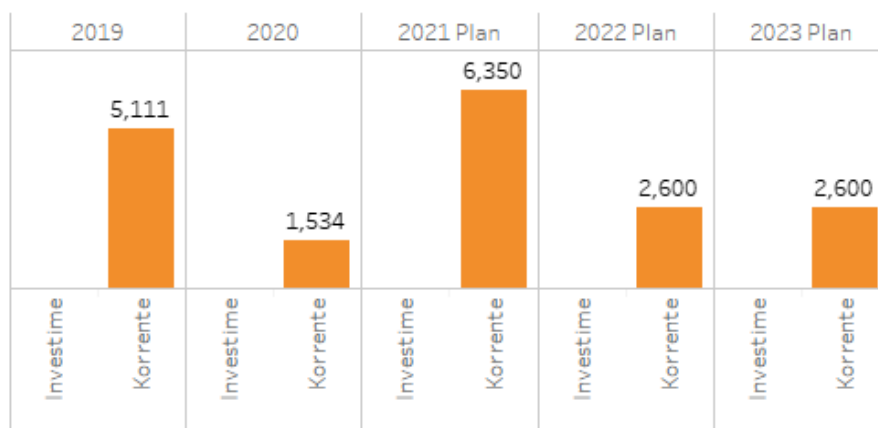





Figura 8: Kategoritë e shpenzimeve për administrimin e pyjeve dhe kullotave

Qëllimi i përgjithshëm: Bashkia siguron përdorim të qëndrueshëm të pyjeve dhe kullotave

Trendi	Objektivat dhe treguesit e performancës	Fakti 2019	I pritshmi 2020	Plan 2021	Plan 2022	Plan 2023
	Numri i kontrolleve dhe inspektimeve për 1000 ha pyje dhe kullota	5.18	5.18	5.76	5.76	6.33
	Numri i punonjësve për 1000 ha pyje dhe kullota	0.86	0.86	0.86	0.86	0.86
	Plan menaxhimi (numri i pemëve të shtuara në vit sipas nevojës) ndryshimi vjetor në %	-1.96	50	-33.33	0	0

Produkti	Fakti 2019	2020 i pritshmi	Plan 2021	Plan 2022	Plan 2023
NUMRI I PEMËVE TË REJA TË KULTIVUARA NË VIT NË FONDIN PYJOR	100	150	100	100	100
KONTROLLE DHE INSPEKTIME TË FONDIT PYJOR DHE KULLOSOR	18	18	20	20	22

Të dhënat e programit	Fakti 2019	2020 i pritshmi	Plan 2021	Plan 2022	Plan 2023
NUMRI I PUNONJËSVE PËR MENAXHIMIN PYJE-KULLOTA	3	3	3	3	3
SIPËRFAQE TOTALE E FONDIT PYJOR DHE KULLOSOR (NË HA)	3474	3474	3474	3474	3474

Dy fjalë mbi performancën e shërbimit

Bashkia ka planifikuar shpenzime për administrimin e fondit pyjor dhe kullosor, shfrytëzimin e racionalizuar të rezervave pyjore dhe kullosore, konservimin dhe zgjerimin e tyre. Përmes tyre do të mikëqyren dhe disiplinohen operacionet pyjore, ripyllëzimet, ushtrohen kontrolle të dëmtuesve dhe sëmundjeve etj.

Performanca në administrimin e pyjeve dhe kullotave do të përmirësohet duke:

- ✿ Kultivuar pemë të reja në fondin pyjor,
- ✿ Shtuar kontrollet dhe inspektimet në të gjithë sipërfaqen e fondit pyjor dhe kullosor, etj.

Kjo falë rritjes së fondeve për këtë funksion dhe punës së punonjësve në sektorin e pyjeve dhe kullotave.

Ujitja dhe kullimi

VITI 2021	Vlera në mijë Lekë	Pesha ndaj totalit në %	Ndryshimi me 2020 në %
	4,109	1.84%	-83.51%

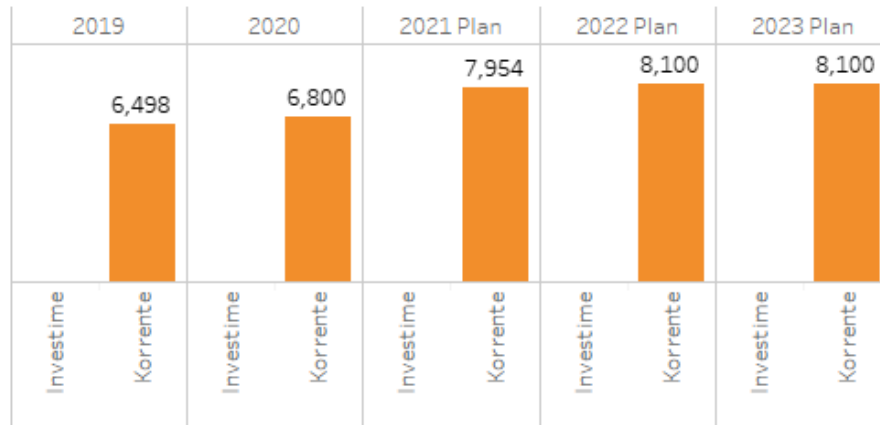


Figura 9: Kategoritë e shpenzimeve për ujitjen dhe kullimin

Qëllimi i përgjithshëm: Shtimi i prodhimeve bujqësore përmes shtimit të sipërfaqeve të mbuluara me sistem ujitës dhe kullues

Trendi	Objektivat dhe treguesit e performancës	I pritshmi				
		Fakti 2019	2020	Plan 2021	Plan 2022	Plan 2023
↑	Km kanal vaditës të pastruar kundrejt rrjetit total të kanaleve ujitëse në pronësi të bashkisë (në %)	61.9	64.29	66.67	69.05	13.33
↑	Km kanal kullues të pastruar kundrejt rrjetit total të kanaleve kulluese në pronësi të bashkisë (në %)	11.54	9.72	11.11	12.5	10
↑	Numri i familjeve përfituese nga shërbimi i ujitjes dhe kullimit, ndryshimi vjetor në numër	210	-160	10	20	320
↑	Sipërfaqe bujqësore e mbuluar me ujitje (ndryshimi në % kundrejt vitit të kaluar)	0	10	6.82	6.38	0
→	Sipërfaqe bujqësore e mbuluar me kullim (ndryshimi në % kundrejt vitit të kaluar)	0	0	0	0	0

Produkti	Fakti 2019	2020 i pritshmi	Plan 2021	Plan 2022	Plan 2023
KM KANAL UJITËS TË PASTRUAR	26	27	28	29	4
KM KANAL KULLUES TË PASTRUAR	6	7	8	9	4

Të dhënat e programit	Fakti 2019	2020 i pritshmi	Plan 2021	Plan 2022	Plan 2023
FAMILJE PËRFITUESE NGA SHËRBIMI I UJITJES DHE KULLIMIT	810	650	660	680	1000
SIPËRFAQE E TOKËS BUJQËSORE E MBULUAR ME SISTEM KULLUES (NË HA)	1100	1100	1100	1100	1100
SIPËRFAQE E TOKËS BUJQËSORE E MBULUAR ME SISTEM UJITËS (NË HA)	400	440	470	500	500
RRJET KULLUES NË PRONËSI TË BASHKISË NË TOTAL NË KM	52	72	72	72	40
RRJET UJITËS NË PRONËSI TË BASHKISË NË TOTAL NË KM	42	42	42	42	30

INVESTIMET E BASHKISË	2019	2020	2021	2022	2023
Ujitja dhe kullimi	202	19,309	0	0	0
Emërtimi i Projektit	2019 Fakt	I pritshmi 2020	Plan 2021	Plan 2022	Plan 2023
Rehabilitimi i skemës ujitëse të Bulos si dhe kanalit kullues K – 1 – 76 Fushë Nepravishtë	16979	15334			

Dy fjalë mbi performancën e shërbimit

Bashkia ka planifikuar shpenzime për ndërtimin dhe organizimin e sistemeve të ujitjes dhe kullimit, si dhe administrimin, shfrytëzimin dhe mirëmbajtjen e kësaj infrastrukture gjatë tre viteve të ardhshme.

Performanca në ofrimin e shërbimit të ujitjes dhe kullimit do të përmirësohet duke:

- ✿ Pastruar më shumë kanale ujitëse dhe kulluese;
- ✿ Rritur numrin e familjeve fermere që përfitojnë nga shërbimi i ujitjes dhe kullimit;
- ✿ Shtuar sipërfaqen bujqësore të mbuluar me sistem ujitës dhe kullues, etj.

Kjo falë punës që do të kryhet nga punonjësit e bashkisë për përmirësimin e sistemit ujitës dhe kullues nën administrimin e bashkisë.

Arsimi i mesëm

VITI 2021	Vlera në mijë Lekë	Pesha ndaj totalit në %	Ndryshimi me 2020 në %
	2,367	1.06%	131.83%

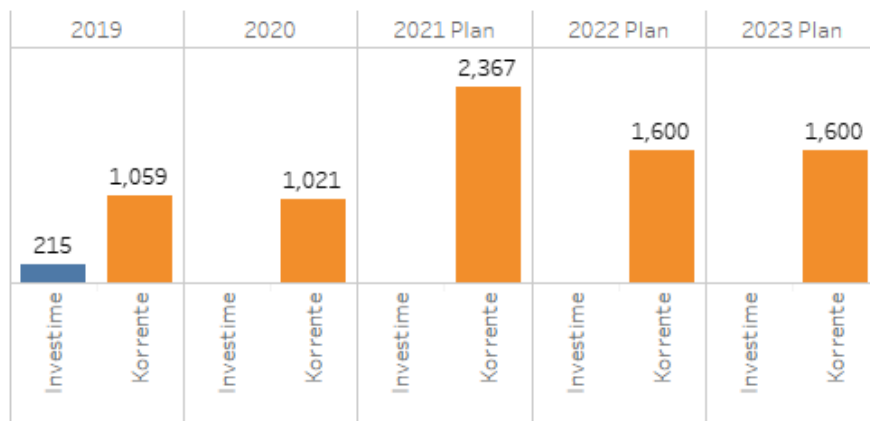


Figura 10: Kategoritë e shpenzimeve për arsimin e mesëm

Qëllimi i përgjithshëm: Përmirësimi i kushteve për ofrimin e arsimit të mesëm, rritja e viteve të shkollimit të komunitetit

Trendi	Objektivat dhe treguesit e performancës	I pritshmi				
		Fakti 2019	2020	Plan 2021	Plan 2022	Plan 2023
→	Raporti në % i shkollave të mesme të rikonstruara kundrejt ndërtesave funksionale të arsimit të mesëm në total	100	100	100	100	0
→	Raporti në % i shkollave të mesme të mirëmbajtura kundrejt ndërtesave funksionale të arsimit të mesëm në total	100	100	100	100	100
↑	Numri i nxënësve të regjistruar në sistemin e arsimit të mesëm kundrejt totalit që përfundon kl. IX në %	187.5	294.12	267.86	300	236.84
↑	Numri mesatar i nxënësve për çdo punonjës mësues	7.5	7.14	10.71	10.71	6.43
↑	Numri mesatar i nxënësve në klasë	11.25	16.67	12.5	12.5	15

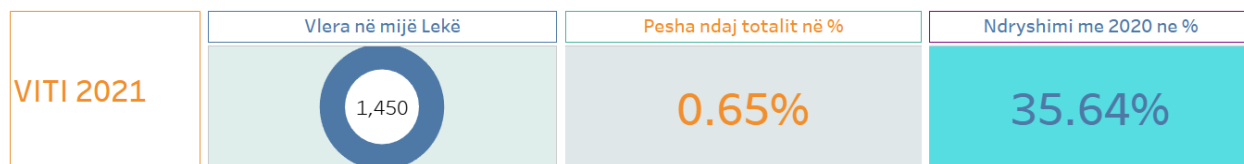
Produkti	Fakti 2019	2020 i pritshmi	Plan 2021	Plan 2022	Plan 2023
SHKOLLA TË MESME RIKONSTRUKTUARA	1	1	1	1	0
SHKOLLA TË MESME TË MIRËMBAJTURA	1	1	1	1	1

Të dhënat e programit	Fakti 2019	2020 i pritshmi	Plan 2021	Plan 2022	Plan 2023
KLASA NË SISTEMIN E ARSIMIT TË MESËM	4	3	6	6	3
MËSUES NË SISTEMIN E ARSIMIT TË MESËM	6	7	7	7	7
NDËRTESA FUNKSIONALE TË ARSIMIT TË MESËM	1	1	1	1	1
NUMRI MESATAR I NXËNËSVE NË KLASË	12	16.7	12	12	14
NXËNËS TË REGJISTRUAR NË SISTEMIN E ARSIMIT TË MESËM	45	50	75	75	45
NUMRI I NXËNËSVE QË PËRFUNDOJNË SISTEMIN E ARSIMIT TË MESËM (KLASAT 10 - 12)	39	10	21	8	19
NUMRI I NXËNËSVE QË PËRFUNDOJNË SISTEMIN E ARSIMIT BAZË (9 VJEÇAR)	24	17	28	25	19

Dy fjalë mbi performancën e shërbimit

Bashkia ka planifikuar shpenzime për ndërtimin dhe mirëmbajtjen e strukturave shkollore të arsimit të mesëm, pagesën e stafit mbështetës, si dhe mbështetjen e programeve mësimore për trajnimin e mësuesve. Bashkia do të përmirësojë performancën në ofrimin e shërbimit duke rikonstruktuar dhe mirëmbajtur ndërtesën e arsimit të mesëm të përgjithshëm, me qëllim rritjen e numrit të nxënësve që ndjekin arsimin e mesëm. Për këtë qëllim bashkia ka rritur fondet për ofrimin e këtij shërbimi.

Trashëgimia kulturore



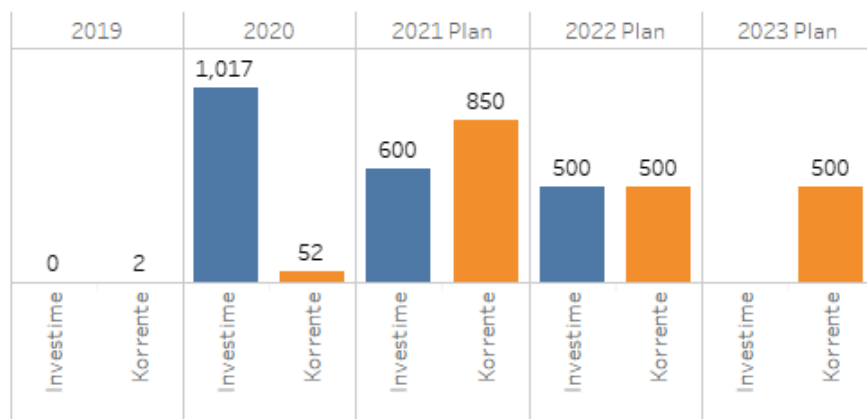


Figura 11: Kategoritë e shpenzimeve për trashëgiminë kulturore

Qëllimi i përgjithshëm: Përmirësimi i jetë kulturore të komuniteti, ruajtja dhe promovimi i vlerave të trashëgimisë kulturore

Trendi	Objektivat dhe treguesit e performancës	Fakti 2019	I pritshmi 2020	Plan 2021	Plan 2022	Plan 2023
↑	Panaire të organizuar nga Bashkia, ndryshimi vjetor në %	-33.33	0	100	0	0
↑	Aseteve kulturore të mirëmbajtura ndaj asetëve kulturore totale, raporti në %	13.79	24.14	13.79	13.79	17.24
↑	Numri i shfaqjeve kulturore; artistike të mbështetura me fondet e bashkisë (ndryshimi vjetor në %)	-22.22	-28.57	50	0	0

Produkti	Fakti 2019	2020 i pritshmi	Plan 2021	Plan 2022	Plan 2023
NUMRI I SHFAQEVE KULTURORE; EVENTE ARTISTIKE TË MBËSHTETURA ME FONDET E BASHKISË	14	10	15	15	15
AKTIVITETE PËR EDUKIMIN E BREZIT TË RI	3	5	5	5	5
ASETE TË TRASHËGIMISË KULTURORE TË MIRËMBAJTURA	4	7	4	4	5
PANAIRE TË ORGANIZUARA NGA BASHKIA	2	2	4	4	4

Të dhënat e programit	Fakti 2019	2020 i pritshmi	Plan 2021	Plan 2022	Plan 2023
ASETE TË TRASHËGIMISË KULTURORE	29	29	29	29	29
NDËRTESEA FUNKSIONALE PËR ÇËSHTJET E KULTURËS	1	1	1	1	1

INVESTIMET E BASHKISË	2019	2020	2021	2022	2023
Trashëgimia kulturore	0	1,017	600	500	0
Emërtimi i Projektit	2019 Fakt	I pritshmi 2020	Plan 2021	Plan 2022	Plan 2023
Restaurim I vates se kultures se fshatit Nderan			500		

Dy fjalë mbi performancën e shërbimit

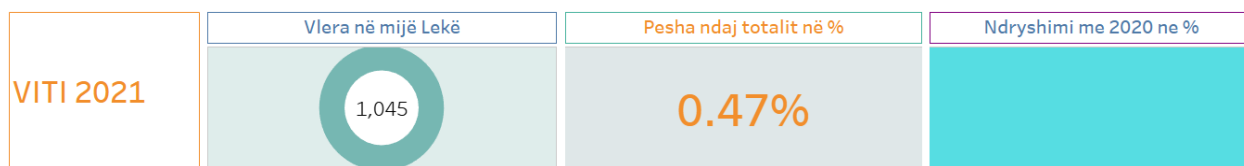
Bashkia ka planifikuar shpenzime për zhvillimin, mbrojtjen dhe promovimin e vlerave të trashëgimisë kulturore si dhe administrimin e objekteve që lidhen me ushtrimin e këtyre funksioneve, etj. Bashkia do të planifikojë dhe mbështesë organizimin e ngjarjeve kulturore.

Performanca e bashkisë në ofrimin e shërbimeve të trashëgimisë kulturore do të përmirësohet duke:

- ✿ Realizuar më shumë shfaqje kulturore, evente artistike, panaire, aktivitete për edukimin e brezit të ri, etj, për kulturën;
- ✿ Mirëmbajtur asetet kulturore nën administrimin e saj, etj.

Kjo falë rritjes së fondeve dhe investimeve të planifikuara nga bashkia në funksion promovimit dhe përmirësimit të aseteve kulturore.

Gjendja civile



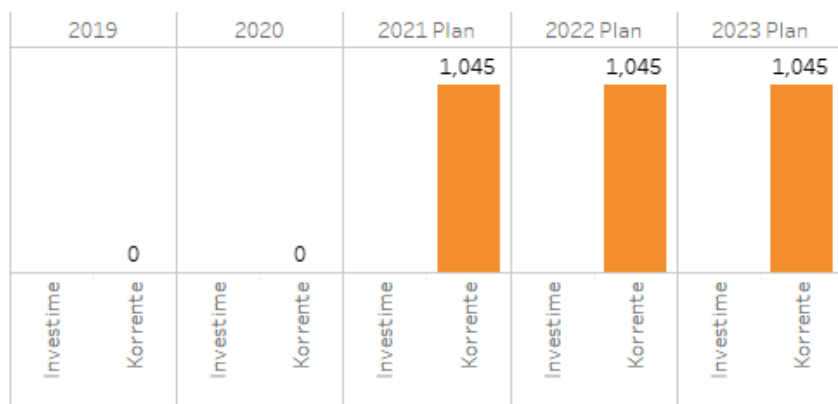


Figura 12: Kategoritë e shpenzimeve për gjendjen civile

Qëllimi i përgjithshëm: Përmirësimi i ofrimit të shërbimit të gjendjes civile për të gjithë komunitetin

Trendi	Objektivat dhe treguesit e performancës	Fakti 2019	I pritshmi 2020	Plan 2021	Plan 2022	Plan 2023
➔	Numri i dokumentave të prodhuar/lëshuar, ndryshimi vjetor në %	12.5	-20.37	0	0	0

Produkti	Fakti 2019	2020 i pritshmi	Plan 2021	Plan 2022	Plan 2023
NUMRI I DOKUMENTAVE TË PRODHUAR/LËSHUAR NGA GJENDJA CIVILE	3240	2580	2580	2580	2580

Dy fjalë mbi performancën e shërbimit

Bashkia ka planifikuar shpenzimet që vijnë nga buxheti qendror për të ofruar shërbimet e gjendjes civile për komunitetin. Performanca e këtij shërbimi do të jetë e qëndrueshme duke ofruar shërbim cilësor për të gjithë komunitetin.

Shërbime publike vendore

VITI 2021	Vlera në mijë Lekë	Pesha ndaj totalit në %	Ndryshimi me 2020 në %
	271	0.12%	-62.36%

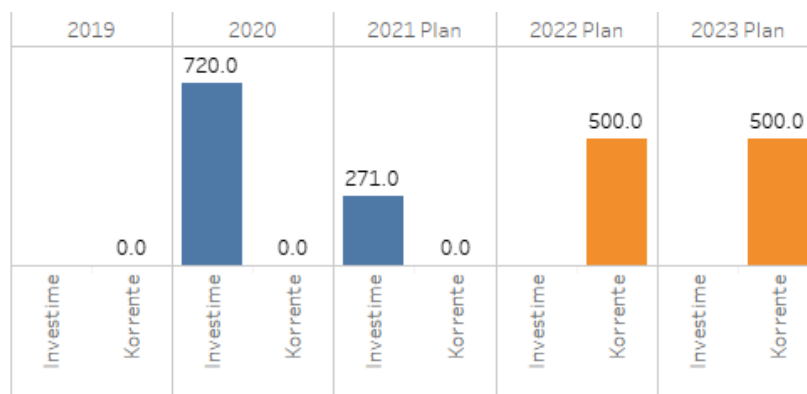





Figura 13: Kategoritë e shpenzimeve për shërbimet publike vendore

Qëllimi i përgjithshëm: Garantimi për të gjithë qytetarët shërbime publike cilësore në të gjithë territorin e saj pavarësisht vendndodhjes së tyre

Trendi	Objektivat dhe treguesit e performancës	Fakti 2019	I pritshmi 2020	Plan 2021	Plan 2022	Plan 2023
→	Raporti i sipërfaqes së gjelbër të mirëmbajtur kundrejt sipërfaqes totale të gjelbër	100	100	100	100	100
→	Raporti i sipërfaqes së gjelbëruar kundrejt popullsisë totale të bashkisë, m2/banor	12573.34	12573.34	12573.34	12573.34	12573.34
↑	Km linear trotuar (ndryshimi vjetor në %)	0	0	0	0	25
↑	Sipërfaqja e varrezave publike të mirëmbajtura, ndryshimi vjetor në %	0	0	0	0	50
→	Trotuarë të rikonstruktuar, ndryshimi vjetor në %	5.26	0	0	0	0
↑	Sipërfaqe publike e rikonstruktuar, ndryshimi vjetor në %	0	14.29	25	0	0
↑	Raporti në % i numrit të pemëve të reja të mbjella kundrejt fondit të pemëve të bashkisë	0	107.84	127.45	147.06	166.67
→	Raporti në % i sipërfaqes publike të mbuluar me ndriçim kundrejt sipërfaqes totale të bashkisë	0	0.02	0.02	0.02	0.02
↑	Frekuenca e grumbullimit dhe transportimit të mbetjeve urbane në Nj.Administrative (ndryshimi i frekuencës në ditë në javë)	0	1	0	1	1
↑	Sasia totale e mbetjeve të grumbulluara dhe transportuara, ndryshimi vjetor në %	11.1	7.5	7	8.7	20

	Raporti në % i popullsisë së mbuluar me shërbimin e menaxhimit të mbetjeve ndaj popullsisë totale të bashkisë	95	95	95	95	95
	Raporti në % i sipërfaqes së mbuluar me shërbimin e menaxhimit të mbetjeve kundrejt sipërfaqes totale të bashkisë	4.84	4.84	5.65	6.05	6.05
	Familje dhe biznese përfituese nga shërbimi i grumbullimit të mbetjeve, ndryshimi vjetor në %	14.29	5	7.14	6.67	8.33

Produkti	Fakti 2019	2020 i pritshmi	Plan 2021	Plan 2022	Plan 2023
NUMRI I PEMËVE DEKORATIVE TË MBJELLA NË VIT NË HAPËSIRAT PUBLIKE	0	110	130	150	170
SASIA TOTALE E MBETJEVE TË GRUMBULLUARA DHE TRANSPORTUARA NE TON	4000	4300	4600	5000	6000
SIPËRFAQE E GJELBËR E MIRËMBAJTUR NË VIT (NË M2)	90000000	90000000	90000000	90000000	90000000
SIPËRFAQE E PASTRUAR (NE M2)	2000000	2000000	2000000	3000000	3000000
SIPËRFAQE PUBLIKE E MIRËMBAJTUR NË VIT (NË M2)	110000000	110000000	110000000	110000000	110000000
SIPËRFAQE PUBLIKE TË RIKONSTRUKTUARA (NË M2)	7000000	8000000	10000000	10000000	10000000
TROTUARË TË RIKONSTRUKTUAR (NË KM LINEAR)	1	1	1	1	1
SIPËRFAQE E VARREZAVE PUBLIKE TË MIRËMBAJTURA (NË M2)	10	10	10	10	15

Të dhënat e programit	Fakti 2019	2020 i pritshmi	Plan 2021	Plan 2022	Plan 2023
FAMILJE DHE BIZNESE PËRFITUES NGA SHËRBIMI I MENAXHIMIT TË MBETJEVE	40	42	45	48	52
FREKUENCA E GRUMBULLIMIT DHE TRANSPORTIMIT TË MBETJEVE NË ZONAT RURALE (DITË NË JAVË)	1	2	2	3	4
FREKUENCA E GRUMBULLIMIT DHE TRANSPORTIMIT TË MBETJEVE NË ZONAT URBANE (DITË NË JAVË)	7	7	7	7	7
POPULLATA E MBULUAR ME SHËRBIMIN E MENAXHIMIT TË MBETJEVE	6800	6800	6800	6800	6800
POPULLËSIA TOTALE NËN ADMINISTRIMIN E BASHKISË	7158	7158	7158	7158	7158
SIPËRFAQE E GJELBËR NË TOTAL (NË M2)	90000000	90000000	90000000	90000000	90000000
SIPËRFAQE E HAPËSIRAVE PUBLIKE E MBULUAR ME NDRIÇIM NË KM2	0.005	0.05	0.05	0.05	0.05
SIPËRFAQJA TOTALE E BASHKISË (NË KM2)	248	248	248	248	248
TROTUARË NË TOTAL (NË KM LINEAR)	1.6	1.6	1.6	1.6	2
SIPËRFAQE E MBULUAR ME SHËRBIMIN E MENAXHIMIT TË MBETJEVE NË KM2	12	12	14	15	15

FONDI I PEMËVE DEKORATIVE TË BASHKISË (NË NUMËR)	102	102	102	102	102
---	-----	-----	-----	-----	-----

INVESTIMET E BASHKISË	2019	2020	2021	2022	2023
Shërbimet publike vendore	0	720	271	0	0
Emërtimi i Projektit	2019 Fakt	I pritshmi 2020	Plan 2021	Plan 2022	Plan 2023
Rikonstruksion I murit te varrezave Libohove		720	271		

Dy fjalë mbi performancën e shërbimit

Bashkia ka planifikuar shpenzime për zhvillimin dhe përmirësimin e shërbimeve publike vendore, hapësirave publike dhe të gjelbërta, mirëmbajtjen e trotuarëve, ndërtimin dhe mirëmbajtjen e varrezave publike, shtimin e hapësirave publike të ndriçuara, ofrimin e shërbimit të menaxhimit të mbetjeve dhe shërbime të tjera sipas nevojave dhe specifikave të bashkisë.

Performanca e bashkisë në ofrimin e shërbimeve publike vendore do të përmirësohet duke:

- ✿ Ritur gjatësinë e trotuarëve për këmbësorët dhe rikonstruktuar ato ekzistueset;
- ✿ Mirëmbajtur varrezat publike;
- ✿ Përmirësuar hapësirat publike përmes rikonstruksionit të tyre;
- ✿ Mbjellë më shumë pemë në hapësirat publike;
- ✿ Ritur sipërfaqen publike të mbuluar me ndriçim;
- ✿ Ritur sipërfaqen që mbulohet nga shërbimi i menaxhimit të mbetjeve;
- ✿ Ritur sasinë e mbetjeve të grumbulluara dhe transportuara, etj.

Kjo falë punës së bashkisë në ofrimin e shërbimeve publike për përmirësimin e këtyre shërbimeve.